

平成 25 年 度
(平成26年4月1日現在)

人口集計表

石川県輪島市

目 次

I 地区別人口	1
II 行政区別人口	2
III 年齢別人口（地区別）		
全地区・河井・鳳至・海士・輪島崎	11
大屋・河原田・鵜巢・町野・南志見	13
三井・西保・仁岸・阿岸・黒島	15
諸岡・門前・本郷・浦上・七浦	17
IV 年代別人口	19
V 人口の推移	20
VI 人口動態 人口動態の推移	22
付 録	24

地区別人口

(単位：世帯・人)

地区名	平成26年4月1日現在				前年比			
	世帯数	人口			世帯数	人口		
		男	女	計		男	女	計
河井	1,716	1,821	2,078	3,899	4	△ 31	△ 40	△ 71
鳳至	944	1,164	1,347	2,511	△ 3	△ 28	△ 30	△ 58
海士	187	283	298	581	△ 3	△ 3	△ 2	△ 5
輪島崎	233	341	347	688	△ 2	△ 5	△ 12	△ 17
大屋	2,226	2,641	2,965	5,606	△ 18	△ 47	△ 39	△ 86
河原田	859	964	1,071	2,035	6	△ 19	△ 17	△ 36
鵜巢	593	700	776	1,476	5	△ 15	△ 3	△ 18
町野	1,105	1,299	1,456	2,755	△ 17	△ 41	△ 45	△ 86
南志見	392	460	537	997	△ 4	△ 1	△ 16	△ 17
三井	1,072	1,017	883	1,900	74	13	33	46
西保	266	281	348	629	△ 5	△ 16	△ 12	△ 28
小計	9,593	10,971	12,106	23,077	37	△ 193	△ 183	△ 376
仁岸	470	359	508	867	△ 8	△ 13	△ 12	△ 25
阿岸	258	250	268	518	0	△ 4	△ 5	△ 9
黒島	213	174	212	386	3	△ 4	△ 4	△ 8
諸岡	446	414	499	913	△ 2	△ 9	△ 16	△ 25
門前	805	851	972	1,823	0	△ 12	△ 11	△ 23
本郷	353	354	408	762	△ 2	△ 13	△ 23	△ 36
浦上	292	303	350	653	0	△ 4	△ 4	△ 8
七浦	273	232	303	535	△ 4	△ 6	△ 11	△ 17
小計	3,110	2,937	3,520	6,457	△ 13	△ 65	△ 86	△ 151
合計	12,703	13,908	15,626	29,534	24	△ 258	△ 269	△ 527

合併時町村別人口

(単位：人・件)

町村名	世帯数	人口	合併年月日
輪島町	3,693	15,604	昭和29年3月31日
大屋村	1,025	5,621	〃
河原田村	460	2,357	〃
鵜巢村	351	1,987	〃
南志見村	565	3,038	〃
三井村	613	3,303	〃
西保村	320	1,922	〃
町野町	1,267	6,441	昭和31年9月30日
門前町	3,357	8,062	平成18年2月1日

行政区別人口

(単位：世帯・人)

(地区名) コード 行政区名	平成26年4月1日現在				前年比			
	世帯数	人 口			世帯数	人 口		
		男	女	計		男	女	計
(河井地区)								
11110 本町1	30	34	42	76	△3	1	△4	△3
11111 本町2	18	24	24	48	△3	△3	△6	△9
11112 本町2浜	18	17	21	38	△2	△1	△2	△3
11113 本町3	29	34	40	74	3	1	5	6
11114 上本町	23	23	29	52	△1	△1	△1	△2
11115 川端	25	22	28	50	1	0	△1	△1
11116 森の下	12	17	14	31	0	0	0	0
11117 若葉	7	9	10	19	0	0	0	0
11118 大町	29	33	38	71	1	△3	△5	△8
11120 伊右エ門	14	12	23	35	△1	0	△1	△1
11121 御蔵	15	12	18	30	1	△1	0	△1
11122 丁字	31	25	34	59	2	0	△1	△1
11123 旭町	24	21	35	56	1	1	1	2
11124 中央通3	24	22	27	49	△1	△4	△3	△7
11125 新町	19	23	27	50	0	0	0	0
11130 本田町	22	15	23	38	△1	△2	△2	△4
11131 中田町	29	25	40	65	0	△1	0	△1
11132 新田町	69	73	87	160	0	△3	1	△2
11134 大馬場	22	25	31	56	2	0	0	0
11135 馬場	11	10	11	21	0	0	0	0
11136 馬場元	13	17	16	33	0	2	0	2
11137 馬場崎	32	40	39	79	△1	△2	△3	△5
11142 錦川	16	12	16	28	△1	△2	0	△2
11143 東馬場	13	15	22	37	0	0	△1	△1
11144 中浜	36	36	49	85	△2	1	△5	△4
11145 中浜東	40	35	46	81	△1	△3	0	△3
11150 巴	38	41	51	92	0	△2	2	0
11151 諏訪	38	44	52	96	0	△2	1	△1
11152 諏訪南	26	29	35	64	0	0	0	0
11153 春日	19	17	28	45	0	△1	0	△1
11154 重蓮	91	106	100	206	△1	△8	2	△6
11155 観音南	65	58	76	134	0	△4	△3	△7
11160 観音	100	115	142	257	4	△1	3	2
11161 弥生1	68	75	79	154	△3	△2	△4	△6
11162 弥生2	21	18	24	42	0	△1	0	△1
11170 青葉ヶ丘	162	172	215	387	2	5	△3	2
11175 自衛隊	80	77	3	80	10	10	0	10
11176 矢田	23	26	26	52	△3	△5	△2	△7
11177 小峰山	11	12	9	21	0	△1	1	0
11178 駅前1	33	36	42	78	△1	△1	△6	△7
11179 駅前2	64	81	77	158	2	1	2	3
11180 駅前3	32	35	43	78	△1	0	△8	△8
11181 常盤1	10	9	12	21	0	1	1	2
11182 常盤2	8	14	9	23	△1	1	0	1
11183 常盤3	7	9	6	15	0	△1	△1	△2
11184 常盤4	17	12	18	30	0	0	△1	△1
11185 五月	14	20	18	38	△1	△1	0	△1
11187 緑町	17	15	20	35	1	1	△1	0
11191 上川	24	28	34	62	0	0	1	1
11192 栄町	48	51	67	118	1	△1	2	1

行政区別人口

(単位：世帯・人)

(地区名) コード 行政区名	平成26年4月1日現在				前年比			
	世帯数	人 口			世帯数	人 口		
		男	女	計		男	女	計
11193 祇園	27	32	38	70	△ 2	△ 2	△ 1	△ 3
11194 祇園西	27	36	39	75	△ 1	△ 1	△ 2	△ 3
11195 河原町	9	7	11	18	1	2	3	5
11196 マリントウン	16	15	14	29	3	2	2	4
小計	1,716	1,821	2,078	3,899	4	△ 31	△ 40	△ 71
(鳳至地区)								
11211 畠田東	28	24	36	60	4	3	0	3
11212 畠田南	15	12	24	36	0	0	0	0
11213 鳳南	42	40	48	88	△ 1	△ 1	△ 2	△ 3
11214 稻荷南	67	79	93	172	△ 9	△ 10	△ 7	△ 17
11216 稻荷東1	14	20	30	50	0	0	△ 1	△ 1
11217 稻荷東2	21	21	27	48	0	△ 3	1	△ 2
11221 稻荷東3	19	20	23	43	0	0	0	0
11222 稻荷東4	16	22	22	44	0	0	△ 2	△ 2
11223 稻荷西1	38	45	47	92	0	△ 1	△ 1	△ 2
11224 稻荷西2	46	46	55	101	0	2	△ 4	△ 2
11231 上町南	37	45	60	105	1	△ 3	1	△ 2
11232 上町北	37	51	46	97	0	1	1	2
11233 末広南	38	38	48	86	1	△ 1	△ 3	△ 4
11234 末広北	24	35	35	70	△ 1	△ 3	△ 2	△ 5
11235 住吉西	41	48	55	103	△ 2	0	△ 2	△ 2
11236 住吉中	29	38	49	87	1	0	△ 4	△ 4
11237 住吉東	17	20	23	43	0	0	0	0
11243 寺山岸	20	30	34	64	1	0	2	2
11244 日吉山	45	51	51	102	2	△ 2	△ 4	△ 6
11250 石浦	32	37	46	83	△ 2	△ 3	△ 2	△ 5
11251 鳳来	38	36	46	82	0	△ 3	△ 2	△ 5
11265 鳳至丁南	36	54	46	100	0	△ 2	0	△ 2
11266 鳳至丁北	59	72	82	154	0	△ 2	1	△ 1
11267 鳳本南	30	40	42	82	0	0	0	0
11268 鳳本北	45	62	80	142	1	△ 2	2	0
11270 浜町上	56	81	101	182	0	4	0	4
11271 浜町下	54	97	98	195	1	△ 2	△ 2	△ 4
小計	944	1,164	1,347	2,511	△ 3	△ 28	△ 30	△ 58
(海士地区)								
11300 海士町1～13	186	282	297	579	△ 3	△ 3	△ 3	△ 6
11320 海士町舳倉島	1	1	1	2	0	0	1	1
小計	187	283	298	581	△ 3	△ 3	△ 2	△ 5
(輪島崎地区)								
11401 輪島崎町宮町	128	184	194	378	0	△ 2	△ 5	△ 7
11402 輪島崎町仲町	59	91	94	185	△ 2	△ 3	△ 4	△ 7
11403 輪島崎町寺町	46	66	59	125	0	0	△ 3	△ 3
小計	233	341	347	688	△ 2	△ 5	△ 12	△ 17
(大屋地区)								
12001 新橋通	166	190	211	401	1	△ 2	1	△ 1
12002 南町	132	152	175	327	△ 1	△ 2	△ 4	△ 6
12003 夕陽ヶ丘	104	108	127	235	△ 6	△ 8	△ 9	△ 17
12004 堀町	46	47	57	104	△ 3	1	△ 1	0
12005 水守町	49	68	76	144	0	3	3	6
12006 釜屋谷町	101	128	148	276	△ 1	△ 4	△ 7	△ 11
12007 中段町	51	77	78	155	△ 2	1	△ 4	△ 3

行政区別人口

(単位：世帯・人)

(地区名) コード 行政区名	平成26年4月1日現在				前年比				
	世帯数	人 口			世帯数	人 口			
		男	女	計		男	女	計	
12008	小伊勢町	152	220	230	450	△ 3	△ 10	△ 7	△ 17
12009	二ツ屋町	106	121	121	242	△ 4	2	△ 2	0
12010	宅田町	78	100	121	221	0	△ 9	2	△ 7
12011	稲屋町	27	32	37	69	△ 1	△ 3	△ 2	△ 5
12012	長井町	47	58	61	119	△ 3	△ 1	0	△ 1
12013	山本町	133	200	200	400	4	1	△ 2	△ 1
12014	房田町	50	63	65	128	1	0	2	2
12015	下黒川町	52	57	71	128	1	1	2	3
12016	上黒川町	7	9	10	19	0	0	0	0
12017	二俣町	24	26	41	67	0	△ 2	0	△ 2
12018	別所谷町	48	56	57	113	△ 2	0	△ 1	△ 1
12019	滝又町	35	48	55	103	△ 2	△ 2	△ 4	△ 6
12020	空熊町	38	30	36	66	△ 1	0	△ 1	△ 1
12021	縄又町	80	91	112	203	△ 3	△ 8	△ 3	△ 11
12022	美谷町	40	39	38	77	0	0	△ 1	△ 1
12023	鵜入町	25	35	41	76	0	2	△ 2	0
12024	光浦町	55	68	80	148	1	1	△ 2	△ 1
12025	上野台	122	120	140	260	△ 3	△ 10	△ 1	△ 11
12026	昭南	53	65	77	142	△ 1	△ 2	△ 4	△ 6
12027	二勢町	145	132	159	291	△ 1	1	△ 1	0
12028	気勝平町	180	257	264	521	8	6	3	9
12029	平成町	27	30	38	68	0	△ 1	1	0
12030	気勝平2	53	14	39	53	3	△ 2	5	3
	小計	2,226	2,641	2,965	5,606	△ 18	△ 47	△ 39	△ 86
(河原田地区)									
13001	杉平町	108	132	155	287	0	△ 5	△ 7	△ 12
13002	山岸町	119	156	151	307	6	8	8	16
13003	横地町	83	101	90	191	△ 1	△ 4	△ 4	△ 8
13004	石休場町	59	54	68	122	△ 3	△ 11	△ 10	△ 21
13005	山ノ上町	29	35	44	79	1	0	0	0
13006	熊野町	18	24	29	53	1	△ 1	0	△ 1
13007	打越町	16	18	18	36	△ 1	0	△ 1	△ 1
13008	市ノ瀬町	49	64	74	138	△ 3	△ 2	△ 5	△ 7
13009	東中尾町	49	54	63	117	0	△ 1	1	0
13010	西脇町	25	27	37	64	0	1	0	1
13011	北谷町	9	11	9	20	0	0	0	0
13012	方南町	57	45	48	93	8	3	5	8
13013	宮川町	167	163	212	375	7	0	△ 2	△ 2
13014	青山町	71	80	73	153	△ 9	△ 7	△ 2	△ 9
	小計	859	964	1,071	2,035	6	△ 19	△ 17	△ 36
(鶴巣地区)									
14001	塚田町	43	38	45	83	2	1	0	1
14002	久手川町	120	151	170	321	6	△ 3	5	2
14003	稲舟町	69	80	97	177	△ 4	2	△ 6	△ 4
14004	惣領町	56	67	79	146	2	0	0	0
14005	大野町	123	160	175	335	1	△ 8	△ 3	△ 11
14006	深見町	104	112	129	241	2	△ 6	△ 1	△ 7
14007	城兼町	78	92	81	173	△ 4	△ 1	2	1
	小計	593	700	776	1,476	5	△ 15	△ 3	△ 18
(町野地区)									
15001	広江1	62	78	81	159	△ 1	△ 2	△ 4	△ 6

行政区別人口

(単位：世帯・人)

(地区名) コード 行政区名	平成26年4月1日現在				前年比				
	世帯数	人 口			世帯数	人 口			
		男	女	計		男	女	計	
15002	広江2	36	49	52	101	△2	△2	△2	△4
15003	広江3	32	38	40	78	1	0	△1	△1
15004	寺地	65	40	69	109	△4	△4	△4	△8
15005	敷戸	33	51	51	102	0	△1	0	△1
15006	上時国	27	33	40	73	△2	△1	△1	△2
15007	下時国	24	27	35	62	1	1	0	1
15008	曾々木(港)	35	33	42	75	1	0	△1	△1
15009	曾々木(新出地)	20	22	28	50	0	0	△1	△1
15010	曾々木(下地)	20	26	31	57	0	△2	0	△2
15011	大川	64	77	82	159	1	1	1	2
15012	伏戸	12	18	17	35	0	△1	△1	△2
15013	東大野1	46	56	68	124	△1	△3	1	△2
15014	東大野2	32	34	44	78	0	△1	0	△1
15015	川西(広)	24	33	34	67	0	△2	△2	△4
15016	川西(桜木)	33	45	49	94	1	0	△2	△2
15017	川西(田長)	21	29	23	52	△1	0	△1	△1
15018	真喜野	1	0	1	1	△1	0	△1	△1
15019	金蔵1	26	22	24	46	0	△2	△1	△3
15020	金蔵2	26	24	33	57	0	0	2	2
15021	金蔵3	21	16	28	44	△1	△3	△1	△4
15022	井面	16	19	18	37	△1	△3	0	△3
15023	桶戸	22	27	30	57	0	0	△1	△1
15024	徳成	25	34	39	73	0	0	△1	△1
15025	徳成谷内	28	36	44	80	△1	△3	△2	△5
15026	東	27	27	32	59	0	△1	△1	△2
15027	真久	5	5	7	12	1	△1	1	0
15028	麦生野	21	29	28	57	△1	0	△2	△2
15029	北円山	24	34	30	64	0	△1	△2	△3
15030	佐野	36	50	49	99	△1	0	△3	△3
15031	舞谷	1	1	1	2	0	0	0	0
15032	大寺山	17	18	17	35	0	△1	0	△1
15033	申ヶ場	21	23	25	48	0	△2	△1	△3
15034	牛尾	0	0	0	0	0	0	0	0
15035	鈴屋	48	52	59	111	0	△1	△1	△2
15036	鈴屋(町内)	27	28	32	60	0	△2	△1	△3
15037	粟蔵	64	86	94	180	△6	△2	△13	△15
15038	若桑	23	37	29	66	0	0	0	0
15039	地方	19	18	21	39	0	△2	0	△2
15040	大久保	2	2	0	2	0	0	0	0
15041	大倉	19	22	29	51	0	0	1	1
	小計	1,105	1,299	1,456	2,755	△17	△41	△45	△86
(南志見地区)									
16001	白米	17	22	18	40	0	0	△1	△1
16002	野田	4	1	3	4	1	0	0	0
16003	名舟	79	110	124	234	△1	3	△5	△2
16004	尊利地	30	41	42	83	0	△1	0	△1
16005	小田屋	53	58	79	137	2	△2	△2	△4
16006	里	79	90	106	196	△3	△3	△2	△5
16007	渋田	32	32	43	75	0	1	0	1
16008	西院内	16	25	28	53	△1	0	△2	△2
16009	東印内	12	8	17	25	△1	△1	△2	△3

行政区別人口

(単位：世帯・人)

(地区名) コード 行政区名	平成26年4月1日現在				前年比			
	世帯数	人 口			世帯数	人 口		
		男	女	計		男	女	計
16010 忍	7	8	5	13	0	0	0	0
16011 東 山	14	12	13	25	△ 1	0	△ 1	△ 1
16012 小 西 山	20	28	29	57	0	1	0	1
16013 大 西 山	29	25	30	55	0	1	△ 1	0
小 計	392	460	537	997	△ 4	△ 1	△ 16	△ 17
(三井地区)								
17001 長 沢	61	71	79	150	△ 3	△ 2	△ 1	△ 3
17002 小 泉	30	40	39	79	1	△ 1	△ 1	△ 2
17003 新 保	22	27	37	64	0	△ 2	0	△ 2
17004 細 屋	14	13	11	24	0	0	0	0
17005 内 屋	25	22	32	54	1	1	0	1
17006 市 ノ 坂	77	102	126	228	0	△ 4	1	△ 3
17007 洲 衛	48	62	66	128	0	△ 4	0	△ 4
17008 坂 田	5	3	6	9	0	0	0	0
17009 与 呂 見	30	29	32	61	1	△ 1	4	3
17010 仁 行	76	86	104	190	△ 2	△ 5	0	△ 5
17011 中	38	51	64	115	1	△ 4	△ 1	△ 5
17012 本 江	33	33	42	75	1	0	△ 1	△ 1
17013 渡 合	23	21	26	47	0	△ 1	△ 1	△ 2
17014 興 徳 寺	57	63	76	139	△ 2	△ 1	△ 5	△ 6
17015 大 和 町	4	5	3	8	0	0	0	0
17016 三 州 穂	0	0	0	0	0	0	0	0
17017 空 港	469	377	92	469	78	37	40	77
17018 小 泉 2	60	12	48	60	△ 2	0	△ 2	△ 2
小 計	1,072	1,017	883	1,900	74	13	33	46
(西保地区)								
18001 上 山	46	46	53	99	0	△ 4	△ 1	△ 5
18002 西 二 又	23	25	26	51	0	△ 3	△ 3	△ 6
18003 上 大 沢	21	28	40	68	△ 1	△ 2	2	0
18004 大 沢	87	83	108	191	△ 2	△ 5	△ 6	△ 11
18005 赤 崎	10	9	12	21	△ 1	0	△ 1	△ 1
18006 小 池	28	33	43	76	0	0	1	1
18007 下 山	51	57	66	123	△ 1	△ 2	△ 4	△ 6
小 計	266	281	348	629	△ 5	△ 16	△ 12	△ 28
(仁岸地区)								
21001 劔 地 1 班	24	15	25	40	0	0	△ 1	△ 1
21002 劔 地 2 班	21	13	28	41	0	△ 2	0	△ 2
21003 劔 地 3 班	36	25	34	59	0	0	△ 1	△ 1
21004 劔 地 4 班	32	19	42	61	0	△ 2	0	△ 2
21005 劔 地 5 班	23	17	21	38	0	0	0	0
21006 劔 地 6 班	42	39	42	81	0	0	△ 2	△ 2
21007 大 泊	23	17	22	39	0	0	0	0
21008 腰 細	16	15	16	31	0	0	0	0
21009 赤 神	72	26	68	94	△ 4	△ 2	△ 2	△ 4
21010 上 馬 場	30	26	32	58	△ 1	0	△ 2	△ 2
21011 下 馬 場	26	22	28	50	1	0	0	0
21012 上 代	3	5	6	11	0	0	0	0
21013 黒 岩	7	14	10	24	△ 1	△ 1	△ 1	△ 2
21014 入 山	9	12	14	26	0	0	0	0
21015 渡 瀬	9	5	10	15	0	0	0	0
21016 大 釜	5	3	5	8	0	△ 1	0	△ 1

行政区別人口

(単位：世帯・人)

(地区名) コード 行政区名	平成26年4月1日現在				前年比			
	世帯数	人 口			世帯数	人 口		
		男	女	計		男	女	計
21017 飯川谷(北浦)	8	7	9	16	0	0	0	0
21018 飯川谷	10	8	12	20	0	△1	1	0
21051 切狭	5	6	6	12	0	△1	△2	△3
21052 西中谷	0	0	0	0	0	0	0	0
21053 清沢	2	1	1	2	0	0	0	0
21054 滝町	7	5	8	13	△2	△1	△1	△2
21055 馬渡	29	30	36	66	0	△1	0	△1
21056 久川	27	26	30	56	0	0	0	0
21057 窀	2	1	2	3	0	0	0	0
21058 神明原	1	1	0	1	△1	△1	△1	△2
21059 木原月	1	1	1	2	0	0	0	0
小計	470	359	508	867	△8	△13	△12	△25
(阿岸地区)								
22001 藤浜	9	9	7	16	0	0	0	0
22002 池田	29	40	35	75	1	3	0	3
22003 池田新町	6	6	5	11	0	0	0	0
22004 南	15	16	23	39	0	△1	△1	△2
22005 是清	42	33	25	58	0	△1	0	△1
22006 北川	31	32	32	64	1	1	0	1
22007 千代	40	35	44	79	△1	0	△4	△4
22008 中田	14	7	14	21	0	0	0	0
22009 鍛冶屋	4	6	4	10	0	0	0	0
22010 新町分	1	0	1	1	0	0	0	0
22051 椎木	13	12	13	25	0	0	0	0
22052 小山	12	13	13	26	0	△1	0	△1
22053 大切	7	9	8	17	0	△2	△1	△3
22054 白禿	5	4	4	8	△1	△1	△1	△2
22055 江崎	7	7	7	14	0	0	0	0
22056 二又	9	7	6	13	0	0	0	0
22057 山是清	14	14	27	41	0	△2	2	0
小計	258	250	268	518	0	△4	△5	△9
(黒島地区)								
23001 此花町1	26	22	29	51	0	1	△1	0
23002 此花町2	17	14	19	33	1	0	0	0
23003 高見町	24	20	29	49	1	0	0	0
23004 本町	29	29	30	59	1	1	0	1
23005 港町	31	27	29	56	0	0	0	0
23006 中町	26	17	23	40	1	0	0	0
23007 浜町	35	27	35	62	△1	△4	△2	△6
23008 松原町	25	18	18	36	0	△2	△1	△3
小計	213	174	212	386	3	△4	△4	△8
(諸岡地区)								
24001 元町	21	17	30	47	0	△1	△7	△8
24002 東町	26	22	30	52	0	0	△3	△3
24003 中町	20	23	26	49	0	0	△1	△1
24004 西町	37	38	44	82	0	△1	0	△1
24005 栄町	40	39	38	77	0	0	△4	△4
24006 大蔵町	23	18	25	43	△1	0	△1	△1
24007 宮町	22	28	26	54	0	0	2	2
24008 鍔川町1	5	3	8	11	0	△1	0	△1
24009 鍔川町2	24	16	28	44	0	△2	1	△1

行政区別人口

(単位：世帯・人)

(地区名) コード 行政区名	平成26年4月1日現在				前年比			
	世帯数	人 口			世帯数	人 口		
		男	女	計		男	女	計
24010 北 町	36	30	35	65	1	0	△ 2	△ 2
24011 道下住宅	3	2	3	5	△ 3	△ 2	△ 3	△ 5
24012 松風台団地	21	22	27	49	3	3	3	6
24051 鹿 磯	104	101	112	213	△ 4	△ 4	△ 1	△ 5
24052 深 見	36	31	43	74	0	△ 2	0	△ 2
24053 六 郎 木	9	8	6	14	0	0	0	0
24054 勝 田	13	11	13	24	1	0	△ 1	△ 1
24055 大 生	6	5	5	10	1	1	1	2
小 計	446	414	499	913	△ 2	△ 9	△ 16	△ 25
(門前地区)								
25001 門 前	68	72	80	152	△ 1	△ 2	△ 2	△ 4
25002 清 水	29	34	36	70	0	0	0	0
25003 走 出	85	94	108	202	0	△ 2	△ 7	△ 9
25004 谷内和田	28	38	44	82	1	0	1	1
25005 下中和田	45	40	49	89	2	△ 1	2	1
25006 さくら団地	29	42	48	90	0	0	5	5
25007 高 根 尾	27	34	38	72	0	△ 1	0	△ 1
25008 本 市	71	80	94	174	2	0	△ 1	△ 1
25009 本市住宅	2	1	1	2	△ 1	△ 1	0	△ 1
25010 栃 木	56	77	73	150	1	0	△ 1	△ 1
25011 栃木(田子)	0	0	0	0	0	0	0	0
25012 深 田	74	47	78	125	2	0	3	3
25013 広 瀬	58	54	70	124	0	△ 2	△ 1	△ 3
25014 日 野 尾	34	43	40	83	△ 1	△ 1	△ 2	△ 3
25015 鬼 屋	31	30	35	65	△ 1	0	△ 2	△ 2
25016 館	48	45	54	99	△ 1	△ 2	0	△ 2
25017 広 岡	28	30	24	54	△ 1	1	△ 1	0
25018 広岡住宅	41	49	47	96	△ 1	0	△ 2	△ 2
25019 西 中 尾	6	6	7	13	0	0	△ 1	△ 1
25020 小 滝	9	8	11	19	△ 1	0	△ 1	△ 1
25021 上 河 内	6	7	3	10	0	0	0	0
25022 猿 橋	19	14	22	36	0	△ 1	0	△ 1
25023 小 石	10	6	9	15	0	0	△ 1	△ 1
25024 植 戸	0	0	0	0	0	0	0	0
25025 風 原	1	0	1	1	0	0	0	0
小 計	805	851	972	1,823	0	△ 12	△ 11	△ 23
(本郷地区)								
26001 貝 吹	12	11	14	25	0	△ 2	△ 1	△ 3
26002 原	13	19	20	39	△ 1	0	△ 2	△ 2
26003 長 井 坂	4	4	2	6	0	0	0	0
26004 荒 屋	17	14	17	31	0	△ 1	△ 1	△ 2
26005 定 広	23	25	27	52	0	0	△ 2	△ 2
26006 地 原	16	22	25	47	0	2	△ 1	1
26007 東 大 町	9	5	11	16	0	0	0	0
26008 別 所	10	7	10	17	1	△ 1	2	1
26009 百 成	8	9	12	21	0	△ 3	△ 4	△ 7
26010 堀 腰	4	3	5	8	△ 1	0	△ 1	△ 1
26011 平	7	5	7	12	0	0	0	0
26021 寺 平	19	21	21	42	0	△ 3	△ 2	△ 5
26022 上 出	13	12	14	26	△ 1	△ 1	0	△ 1
26023 滝 平	10	8	14	22	0	△ 1	△ 1	△ 2

行政区別人口

(単位：世帯・人)

(地区名) コード 行政区名	平成26年4月1日現在				前年比				
	世帯数	人 口			世帯数	人 口			
		男	女	計		男	女	計	
26024	下出第1	8	8	9	17	△1	0	△1	△1
26025	下出第2	13	12	13	25	2	1	△1	0
26026	袋	5	10	5	15	1	1	△1	0
26031	石坂	12	7	11	18	△1	0	△1	△1
26032	伏坂	18	12	17	29	1	△1	1	0
26033	内保平	7	12	10	22	0	0	0	0
26034	坪の内	3	4	2	6	0	△1	0	△1
26035	内保中央	14	13	15	28	0	0	△1	△1
26036	天神平	11	12	13	25	0	△1	△1	△2
26037	貝喰	5	7	7	14	0	0	0	0
26038	根古屋	1	0	1	1	△1	△1	△1	△2
26041	鑓川	7	4	6	10	0	△1	0	△1
26042	能納屋	11	8	13	21	0	△1	△1	△2
26043	谷口	17	15	21	36	0	1	0	1
26044	俊兼	18	22	24	46	0	△1	△2	△3
26045	四位	16	15	16	31	△1	0	△1	△1
26046	滝上	6	7	5	12	0	0	0	0
26047	本内	16	21	21	42	0	1	0	1
	小計	353	354	408	762	△2	△13	△23	△36
(浦上地区)									
27001	滝又	3	2	3	5	0	0	0	0
27002	中屋	17	18	23	41	1	1	2	3
27003	菅の原	3	1	3	4	△1	0	△1	△1
27004	宮田	15	20	19	39	0	0	0	0
27005	大久保	3	2	3	5	0	0	0	0
27006	知気女	15	10	15	25	0	0	△1	△1
27007	盤若地	14	12	16	28	0	△2	0	△2
27008	清太郎	6	7	7	14	0	0	0	0
27009	蛇喰	9	13	12	25	△1	0	△1	△1
27010	正仏	16	17	18	35	1	0	1	1
27011	亀部田	23	25	27	52	△1	1	△2	△1
27012	大町	8	10	12	22	0	1	0	1
27013	中尾	8	5	7	12	0	0	0	0
27014	番頭屋	12	14	14	28	1	△1	0	△1
27015	濁池	15	10	13	23	0	0	0	0
27016	清土	5	6	7	13	0	0	0	0
27017	吉ヶ谷内	11	11	9	20	0	0	1	1
27018	尺ヶ池	4	4	6	10	0	△2	0	△2
27019	日砂子	4	5	4	9	0	0	0	0
27051	西円山	15	17	21	38	0	0	0	0
27052	宮古場	9	9	10	19	0	0	△1	△1
27053	水の upper	1	2	2	4	0	0	0	0
27054	田村	37	51	53	104	0	△1	△1	△2
27055	山辺	7	6	9	15	1	0	0	0
27056	浅生田	7	4	9	13	0	0	0	0
27057	安代原	17	16	20	36	0	0	0	0
27058	中野屋	8	6	8	14	△1	△1	△1	△2
	小計	292	303	350	653	0	△4	△4	△8
(七浦地区)									
28001	皆月1組	15	15	16	31	0	△1	△1	△2
28002	皆月2組	6	6	9	15	0	0	0	0

行政区別人口

(単位：世帯・人)

(地区名) コード 行政区名	平成26年4月1日現在				前年比				
	世帯数	人 口			世帯数	人 口			
		男	女	計		男	女	計	
28003	皆月3組	10	8	13	21	0	0	△1	△1
28004	皆月4組	18	19	26	45	0	0	0	0
28005	皆月5組	13	16	19	35	1	1	△2	△1
28006	皆月6組	16	11	18	29	0	0	△1	△1
28007	皆月7組	15	10	13	23	△1	△1	0	△1
28008	皆月8組	11	11	12	23	△1	0	△1	△1
28009	皆月9組	7	8	11	19	0	1	0	1
28010	皆月10組	13	8	14	22	0	△1	0	△1
28051	五十洲	40	28	36	64	1	△1	0	△1
28052	吉浦	14	11	13	24	△1	△1	△3	△4
28053	矢徳	17	16	27	43	△1	0	△1	△1
28054	中谷内	17	16	17	33	△1	△1	△1	△2
28055	大滝	10	6	9	15	0	0	0	0
28056	鵜山	12	11	11	22	0	0	0	0
28057	餅田	5	3	6	9	1	0	0	0
28058	百成大角間	14	15	12	27	0	0	0	0
28059	井守上坂	9	8	10	18	0	0	0	0
28060	薄野	3	2	3	5	0	0	0	0
28061	暮坂	3	3	2	5	△2	△2	0	△2
28062	樽見	5	1	6	7	0	0	0	0
	小計	273	232	303	535	△4	△6	△11	△17
	合計	12,703	13,908	15,626	29,534	24	△258	△269	△527

年 齡 別 人 口

(単位：人)

地区 年齢	全地区			河井地区			鳳至地区			海士地区			輪島崎地区		
	男	女	計	男	女	計	男	女	計	男	女	計	男	女	計
0	63	68	131	7	16	23	9	5	14	2	4	6	1	2	3
1	78	66	144	16	11	27	13	9	22	2	3	5	0	1	1
2	74	68	142	17	12	29	8	11	19	2	4	6	0	0	0
3	75	59	134	18	8	26	9	6	15	2	3	5	3	3	6
4	78	73	151	9	9	18	13	6	19	6	2	8	2	0	2
小計	368	334	702	67	56	123	52	37	89	14	16	30	6	6	12
5	79	75	154	9	14	23	10	6	16	2	5	7	1	5	6
6	74	76	150	8	10	18	7	11	18	2	3	5	3	2	5
7	95	75	170	19	14	33	8	10	18	3	2	5	4	4	8
8	83	82	165	9	11	20	9	13	22	4	3	7	4	3	7
9	88	86	174	12	9	21	15	11	26	3	4	7	6	2	8
小計	419	394	813	57	58	115	49	51	100	14	17	31	18	16	34
10	92	89	181	16	18	34	4	9	13	7	6	13	4	4	8
11	95	104	199	8	15	23	9	15	24	2	0	2	5	3	8
12	95	112	207	7	16	23	6	13	19	2	5	7	4	6	10
13	106	103	209	12	14	26	8	12	20	4	1	5	5	1	6
14	115	106	221	17	23	40	13	10	23	2	2	4	8	3	11
小計	503	514	1,017	60	86	146	40	59	99	17	14	31	26	17	43
15	108	104	212	16	11	27	8	6	14	4	1	5	3	5	8
16	235	142	377	20	15	35	7	7	14	1	5	6	6	6	12
17	202	140	342	16	19	35	10	15	25	3	3	6	4	2	6
18	158	125	283	21	13	34	5	13	18	3	4	7	2	2	4
19	161	127	288	18	16	34	7	9	16	4	6	10	2	1	3
小計	864	638	1,502	91	74	165	37	50	87	15	19	34	17	16	33
20	147	111	258	17	16	33	11	16	27	4	2	6	1	2	3
21	116	109	225	25	19	44	6	10	16	6	1	7	3	3	6
22	115	99	214	28	13	41	13	9	22	4	2	6	3	1	4
23	97	85	182	18	11	29	5	10	15	3	5	8	4	3	7
24	97	72	169	22	10	32	12	8	20	4	3	7	2	2	4
小計	572	476	1,048	110	69	179	47	53	100	21	13	34	13	11	24
25	106	94	200	22	12	34	11	10	21	7	3	10	3	3	6
26	83	94	177	13	16	29	7	7	14	1	4	5	0	1	1
27	99	94	193	19	10	29	10	16	26	2	3	5	2	5	7
28	99	84	183	16	12	28	9	12	21	3	3	6	2	0	2
29	109	110	219	23	20	43	8	11	19	3	4	7	7	5	12
小計	496	476	972	93	70	163	45	56	101	16	17	33	14	14	28
30	119	114	233	18	22	40	11	13	24	3	4	7	2	2	4
31	105	81	186	16	10	26	15	12	27	3	1	4	1	5	6
32	107	96	203	26	12	38	11	6	17	2	4	6	4	1	5
33	130	106	236	13	16	29	16	16	32	1	4	5	6	1	7
34	123	121	244	18	25	43	15	16	31	5	2	7	5	5	10
小計	584	518	1,102	91	85	176	68	63	131	14	15	29	18	14	32
35	126	115	241	15	18	33	14	7	21	4	4	8	4	4	8
36	130	94	224	20	14	34	9	11	20	2	3	5	4	1	5
37	141	98	239	12	10	22	17	6	23	4	5	9	1	1	2
38	153	136	289	26	24	50	12	13	25	1	1	2	8	5	13
39	115	140	255	19	18	37	17	15	32	1	3	4	6	6	12
小計	665	583	1,248	92	84	176	69	52	121	12	16	28	23	17	40
40	152	125	277	21	18	39	18	11	29	5	6	11	4	3	7
41	162	142	304	17	16	33	15	9	24	5	1	6	2	6	8
42	141	131	272	20	26	46	13	7	20	4	4	8	9	4	13
43	115	135	250	13	20	33	13	8	21	5	4	9	0	2	2
44	153	149	302	23	25	48	14	8	22	2	3	5	1	3	4
小計	723	682	1,405	94	105	199	73	43	116	21	18	39	16	18	34
45	133	140	273	19	23	42	7	9	16	2	2	4	3	2	5
46	148	152	300	22	35	57	14	18	32	4	5	9	4	2	6
47	138	128	266	22	24	46	10	9	19	5	3	8	2	6	8
48	126	139	265	23	25	48	13	7	20	2	0	2	3	2	5
49	133	157	290	16	22	38	12	17	29	0	2	2	0	4	4
小計	678	716	1,394	102	129	231	56	60	116	13	12	25	12	16	28
50	155	145	300	21	21	42	14	8	22	7	5	12	4	5	9
51	179	142	321	31	19	50	20	19	39	4	2	6	1	4	5
52	197	156	353	29	28	57	22	19	41	5	7	12	6	3	9
53	179	165	344	28	25	53	17	16	33	5	1	6	6	4	10
54	196	167	363	32	19	51	13	14	27	3	5	8	11	4	15
小計	906	775	1,681	141	112	253	86	76	162	24	20	44	28	20	48
55	224	229	453	29	28	57	20	26	46	4	3	7	5	4	9
56	218	192	410	25	21	46	20	19	39	5	4	9	3	4	7
57	213	201	414	23	24	47	20	20	40	6	5	11	5	3	8
58	198	203	401	16	26	42	20	16	36	5	3	8	4	7	11
59	240	197	437	30	15	45	20	22	42	4	0	4	8	2	10
小計	1,093	1,022	2,115	123	114	237	100	103	203	24	15	39	25	20	45

年 齡 別 人 口

(単位：人)

地区 年齢	全地区			河井地区			鳳至地区			海士地区			輪島崎地区		
	男	女	計	男	女	計	男	女	計	男	女	計	男	女	計
60	234	221	455	27	17	44	22	18	40	2	4	6	7	7	14
61	232	244	476	29	20	49	15	25	40	2	0	2	6	5	11
62	248	262	510	30	36	66	32	17	49	3	1	4	5	6	11
63	256	280	536	24	35	59	16	14	30	6	10	16	9	6	15
64	298	295	593	40	29	69	20	24	44	3	4	7	10	7	17
小計	1,268	1,302	2,570	150	137	287	105	98	203	16	19	35	37	31	68
65	353	350	703	30	42	72	31	26	57	5	6	11	9	11	20
66	341	367	708	36	47	83	20	39	59	4	8	12	3	9	12
67	243	288	531	33	34	67	24	29	53	2	2	4	6	5	11
68	159	175	334	20	24	44	11	16	27	3	0	3	3	3	6
69	196	218	414	24	28	52	8	11	19	2	5	7	5	7	12
小計	1,292	1,398	2,690	143	175	318	94	121	215	16	21	37	26	35	61
70	191	224	415	24	27	51	15	23	38	3	2	5	4	9	13
71	220	259	479	32	41	73	23	21	44	1	3	4	8	5	13
72	212	289	501	27	41	68	18	22	40	5	3	8	6	1	7
73	202	262	464	27	34	61	11	14	25	3	4	7	3	7	10
74	187	212	399	21	22	43	15	17	32	6	4	10	2	4	6
小計	1,012	1,246	2,258	131	165	296	82	97	179	18	16	34	23	26	49
75	158	241	399	24	30	54	11	21	32	3	0	3	4	4	8
76	201	280	481	20	43	63	12	18	30	1	4	5	1	2	3
77	214	288	502	20	38	58	9	22	31	1	4	5	5	4	9
78	198	304	502	31	33	64	19	17	36	3	7	10	2	6	8
79	177	268	445	14	35	49	8	20	28	4	4	8	3	2	5
小計	948	1,381	2,329	109	179	288	59	98	157	12	19	31	15	18	33
80	179	297	476	13	39	52	12	20	32	1	3	4	3	3	6
81	161	325	486	13	51	64	13	23	36	4	6	10	2	4	6
82	170	282	452	22	35	57	5	16	21	3	4	7	5	4	9
83	165	274	439	19	26	45	10	24	34	0	1	1	2	3	5
84	147	268	415	16	26	42	9	23	32	0	1	1	3	8	11
小計	822	1,446	2,268	83	177	260	49	106	155	8	15	23	15	22	37
85	135	257	392	20	27	47	5	16	21	1	1	2	0	7	7
86	101	222	323	9	23	32	8	14	22	1	4	5	3	4	7
87	90	230	320	8	33	41	10	16	26	4	2	6	2	3	5
88	103	193	296	8	22	30	10	17	27	1	3	4	2	2	4
89	48	173	221	5	20	25	5	10	15	1	1	2	1	3	4
小計	477	1,075	1,552	50	125	175	38	73	111	8	11	19	8	19	27
90	45	136	181	7	22	29	5	13	18	0	0	0	0	2	2
91	42	122	164	3	20	23	4	8	12	0	0	0	0	2	2
92	39	106	145	4	8	12	1	6	7	0	0	0	0	1	1
93	24	79	103	5	3	8	0	6	6	0	1	1	0	1	1
94	19	55	74	5	6	11	1	4	5	0	2	2	0	0	0
小計	169	498	667	24	59	83	11	37	48	0	3	3	0	6	6
95	25	39	64	6	3	9	3	5	8	0	1	1	1	3	4
96	7	36	43	0	7	7	0	4	4	0	0	0	0	0	0
97	7	26	33	0	3	3	0	2	2	0	1	1	0	0	0
98	5	20	25	2	2	4	0	2	2	0	0	0	0	0	0
99	4	9	13	2	1	3	1	1	2	0	0	0	0	0	0
小計	48	130	178	10	16	26	4	14	18	0	2	2	1	3	4
100	0	11	11	0	0	0	0	0	0	0	0	0	0	0	0
101	1	5	6	0	2	2	0	0	0	0	0	0	0	0	0
102	0	2	2	0	1	1	0	0	0	0	0	0	0	0	0
103	0	2	2	0	0	0	0	0	0	0	0	0	0	1	1
104	0	1	1	0	0	0	0	0	0	0	0	0	0	1	1
小計	1	21	22	0	3	3	0	0	0	0	0	0	0	2	2
105	0	1	1	0	0	0	0	0	0	0	0	0	0	0	0
106	0	0	0	0	0	0	0	0	0	0	0	0	0	0	0
107	0	0	0	0	0	0	0	0	0	0	0	0	0	0	0
108	0	0	0	0	0	0	0	0	0	0	0	0	0	0	0
109	0	0	0	0	0	0	0	0	0	0	0	0	0	0	0
小計	0	1	1	0	0	0	0	0	0	0	0	0	0	0	0
110～	0	0	0	0	0	0	0	0	0	0	0	0	0	0	0
小計	0	0	0	0	0	0	0	0	0	0	0	0	0	0	0
合計	13,908	15,626	29,534	1,821	2,078	3,899	1,164	1,347	2,511	283	298	581	341	347	688

年 齡 別 人 口

(単位：人)

地区 年齢	大屋地区			河原田地区			鶴巣地区			町野地区			南志見地区		
	男	女	計	男	女	計	男	女	計	男	女	計	男	女	計
0	20	14	34	8	6	14	2	1	3	6	5	11	1	2	3
1	21	15	36	10	6	16	3	5	8	2	0	2	3	2	5
2	12	19	31	9	5	14	3	6	9	4	3	7	3	0	3
3	19	17	36	7	4	11	0	3	3	3	5	8	1	1	2
4	11	27	38	9	9	18	4	7	11	5	2	7	0	0	0
小計	83	92	175	43	30	73	12	22	34	20	15	35	8	5	13
5	21	19	40	10	10	20	6	2	8	3	5	8	2	0	2
6	21	22	43	7	7	14	4	1	5	5	4	9	2	0	2
7	28	20	48	7	7	14	6	2	8	2	4	6	5	4	9
8	28	24	52	9	8	17	2	4	6	5	3	8	2	1	3
9	19	29	48	7	7	14	2	3	5	7	6	13	2	3	5
小計	117	114	231	40	39	79	20	12	32	22	22	44	13	8	21
10	22	21	43	3	5	8	6	3	9	9	5	14	2	3	5
11	26	24	50	8	4	12	7	7	14	2	15	17	2	4	6
12	30	31	61	4	7	11	6	8	14	13	8	21	6	2	8
13	17	25	42	8	7	15	5	8	13	15	7	22	1	4	5
14	33	25	58	6	10	16	6	4	10	6	5	11	3	5	8
小計	128	126	254	29	33	62	30	30	60	45	40	85	14	18	32
15	29	28	57	7	8	15	12	5	17	13	9	22	1	4	5
16	20	23	43	8	6	14	8	4	12	9	11	20	2	5	7
17	24	20	44	6	12	18	8	4	12	11	14	25	4	5	9
18	35	32	67	9	12	21	8	2	10	11	8	19	4	4	8
19	19	26	45	5	12	17	6	3	9	10	14	24	5	7	12
小計	127	129	256	35	50	85	42	18	60	54	56	110	16	25	41
20	22	24	46	8	9	17	4	4	8	10	11	21	4	5	9
21	21	20	41	5	6	11	4	8	12	14	13	27	2	4	6
22	19	28	47	8	10	18	7	5	12	9	11	20	3	2	5
23	25	18	43	8	7	15	4	4	8	5	4	9	2	2	4
24	23	11	34	7	5	12	9	5	14	3	8	11	4	1	5
小計	110	101	211	36	37	73	28	26	54	41	47	88	15	14	29
25	19	20	39	7	15	22	4	4	8	10	7	17	4	1	5
26	13	18	31	11	9	20	5	6	11	13	10	23	6	2	8
27	21	13	34	12	9	21	9	9	18	2	6	8	3	6	9
28	20	13	33	8	6	14	2	5	7	11	8	19	0	3	3
29	20	16	36	14	16	30	6	8	14	5	4	9	2	3	5
小計	93	80	173	52	55	107	26	32	58	41	35	76	15	15	30
30	20	25	45	13	19	32	16	4	20	9	8	17	3	5	8
31	22	17	39	7	8	15	7	4	11	10	4	14	2	1	3
32	19	17	36	9	16	25	6	6	12	3	9	12	1	3	4
33	32	24	56	14	9	23	5	5	10	13	6	19	5	3	8
34	23	22	45	10	11	21	5	9	14	7	2	9	3	3	6
小計	116	105	221	53	63	116	39	28	67	42	29	71	14	15	29
35	35	35	70	11	11	22	4	10	14	7	8	15	2	2	4
36	26	25	51	9	13	22	9	3	12	11	6	17	5	4	9
37	31	22	53	16	6	22	9	8	17	13	10	23	1	1	2
38	38	33	71	13	10	23	5	7	12	13	16	29	5	4	9
39	23	41	64	8	8	16	6	9	15	8	15	23	3	1	4
小計	153	156	309	57	48	105	33	37	70	52	55	107	16	12	28
40	34	34	68	19	17	36	3	6	9	13	13	26	5	0	5
41	47	40	87	13	5	18	13	8	21	18	19	37	2	3	5
42	30	25	55	12	14	26	9	7	16	16	11	27	4	2	6
43	33	34	67	7	15	22	9	8	17	5	10	15	4	8	12
44	44	38	82	10	14	24	8	5	13	15	14	29	3	2	5
小計	188	171	359	61	65	126	42	34	76	67	67	134	18	15	33
45	32	37	69	9	9	18	4	9	13	13	12	25	3	5	8
46	39	29	68	11	10	21	6	7	13	17	13	30	3	7	10
47	34	27	61	12	10	22	9	5	14	12	11	23	3	4	7
48	23	28	51	7	12	19	4	9	13	13	14	27	6	3	9
49	34	38	72	15	12	27	9	11	20	13	14	27	4	4	8
小計	162	159	321	54	53	107	32	41	73	68	64	132	19	23	42
50	29	40	69	11	11	22	5	6	11	21	16	37	4	5	9
51	36	28	64	16	10	26	9	11	20	19	12	31	7	8	15
52	40	34	74	19	14	33	12	5	17	16	14	30	8	4	12
53	39	33	72	8	14	22	8	8	16	19	15	34	3	6	9
54	48	28	76	19	19	38	8	15	23	14	15	29	4	7	11
小計	192	163	355	73	68	141	42	45	87	89	72	161	26	30	56
55	49	48	97	15	23	38	21	19	40	29	20	49	7	12	19
56	29	30	59	24	13	37	12	23	35	18	19	37	12	8	20
57	30	31	61	18	18	36	23	17	40	22	17	39	12	5	17
58	40	38	78	15	19	34	6	10	16	31	17	48	6	7	13
59	47	50	97	15	11	26	16	12	28	23	16	39	11	8	19
小計	195	197	392	87	84	171	78	81	159	123	89	212	48	40	88

年 齡 別 人 口

(単位：人)

地区 年齢	大屋地区			河原田地区			鶴巣地区			町野地区			南志見地区		
	男	女	計	男	女	計	男	女	計	男	女	計	男	女	計
60	46	43	89	19	17	36	15	9	24	24	26	50	12	9	21
61	43	50	93	14	17	31	16	13	29	27	30	57	10	5	15
62	43	38	81	14	12	26	10	15	25	24	32	56	10	17	27
63	42	51	93	20	19	39	15	19	34	32	25	57	6	9	15
64	52	53	105	17	28	45	13	11	24	25	30	55	9	6	15
小計	226	235	461	84	93	177	69	67	136	132	143	275	47	46	93
65	50	61	111	25	17	42	14	18	32	43	37	80	17	13	30
66	69	69	138	20	21	41	20	20	40	37	35	72	12	11	23
67	38	54	92	12	21	33	14	10	24	23	25	48	8	7	15
68	20	29	49	13	12	25	12	8	20	14	12	26	8	4	12
69	26	38	64	14	19	33	12	10	22	21	19	40	8	7	15
小計	203	251	454	84	90	174	72	66	138	138	128	266	53	42	95
70	38	43	81	10	8	18	3	9	12	17	20	37	4	7	11
71	35	50	85	12	16	28	14	8	22	21	20	41	3	10	13
72	32	53	85	16	13	29	5	8	13	18	33	51	8	12	20
73	31	49	80	11	11	22	6	16	22	18	26	44	8	9	17
74	27	35	62	13	7	20	8	10	18	15	18	33	5	7	12
小計	163	230	393	62	55	117	36	51	87	89	117	206	28	45	73
75	21	42	63	7	9	16	6	13	19	17	27	44	7	8	15
76	40	46	86	9	12	21	9	12	21	21	23	44	7	9	16
77	40	52	92	12	16	28	12	8	20	15	32	47	12	3	15
78	24	48	72	5	18	23	6	15	21	37	36	73	2	17	19
79	35	38	73	10	18	28	10	16	26	14	28	42	11	11	22
小計	160	226	386	43	73	116	43	64	107	104	146	250	39	48	87
80	30	40	70	6	15	21	5	13	18	23	28	51	9	11	20
81	27	44	71	10	11	21	8	13	21	19	24	43	7	16	23
82	31	42	73	10	17	27	8	9	17	16	25	41	6	14	20
83	21	36	57	6	12	18	3	8	11	17	38	55	8	13	21
84	19	38	57	8	11	19	4	11	15	20	29	49	5	14	19
小計	128	200	328	40	66	106	28	54	82	95	144	239	35	68	103
85	22	31	53	10	17	27	6	4	10	8	41	49	8	11	19
86	16	41	57	7	6	13	3	13	16	16	22	38	5	7	12
87	11	30	41	2	3	5	3	11	14	11	18	29	5	14	19
88	14	26	40	4	10	14	6	15	21	12	19	31	8	4	12
89	3	17	20	1	8	9	0	7	7	5	19	24	3	8	11
小計	66	145	211	24	44	68	18	50	68	52	119	171	29	44	73
90	10	16	26	4	4	8	2	4	6	3	17	20	2	7	9
91	4	16	20	1	8	9	2	6	8	5	10	15	2	8	10
92	4	16	20	1	3	4	2	4	6	4	12	16	0	3	3
93	4	12	16	0	3	3	1	2	3	4	10	14	0	3	3
94	4	8	12	0	3	3	1	0	1	2	2	4	0	1	1
小計	26	68	94	6	21	27	8	16	24	18	51	69	4	22	26
95	1	3	4	1	1	2	1	0	1	1	6	7	2	1	3
96	2	8	10	0	1	1	1	0	1	3	3	6	0	0	0
97	1	1	2	0	1	1	0	1	1	1	2	3	1	1	2
98	1	3	4	0	0	0	0	0	0	1	1	2	0	0	0
99	0	2	2	0	0	0	0	0	0	0	2	2	0	0	0
小計	5	17	22	1	3	4	2	1	3	6	14	20	3	2	5
100	0	0	0	0	1	1	0	1	1	0	1	1	0	0	0
101	0	0	0	0	0	0	0	0	0	1	1	2	0	0	0
102	0	0	0	0	0	0	0	0	0	0	1	1	0	0	0
103	0	0	0	0	0	0	0	0	0	0	0	0	0	0	0
104	0	0	0	0	0	0	0	0	0	0	0	0	0	0	0
小計	0	0	0	0	1	1	0	1	1	1	3	4	0	0	0
105	0	0	0	0	0	0	0	0	0	0	0	0	0	0	0
106	0	0	0	0	0	0	0	0	0	0	0	0	0	0	0
107	0	0	0	0	0	0	0	0	0	0	0	0	0	0	0
108	0	0	0	0	0	0	0	0	0	0	0	0	0	0	0
109	0	0	0	0	0	0	0	0	0	0	0	0	0	0	0
小計	0	0	0	0	0	0	0	0	0	0	0	0	0	0	0
110～	0	0	0	0	0	0	0	0	0	0	0	0	0	0	0
小計	0	0	0	0	0	0	0	0	0	0	0	0	0	0	0
合計	2,641	2,965	5,606	964	1,071	2,035	700	776	1,476	1,299	1,456	2,755	460	537	997

年齢別人口

(単位：人)

地区 年齢	三井地区			西保地区			仁岸地区			阿岸地区			黒島地区		
	男	女	計	男	女	計	男	女	計	男	女	計	男	女	計
0	0	4	4	0	1	1	0	1	1	0	0	0	0	0	0
1	2	1	3	0	1	1	0	2	2	0	2	2	0	0	0
2	4	1	5	2	0	2	0	0	0	1	0	1	0	0	0
3	3	4	7	0	0	0	1	1	2	0	0	0	0	2	2
4	3	1	4	2	2	4	0	0	0	1	0	1	0	0	0
小計	12	11	23	4	4	8	1	4	5	2	2	4	0	2	2
5	2	3	5	2	0	2	0	0	0	1	0	1	0	0	0
6	3	2	5	2	1	3	0	0	0	0	1	1	0	0	0
7	3	0	3	0	1	1	2	1	3	0	1	1	0	1	1
8	2	2	4	0	1	1	0	0	0	0	0	0	0	0	0
9	2	1	3	0	3	3	1	1	2	2	0	2	0	0	0
小計	12	8	20	4	6	10	3	2	5	3	2	5	0	1	1
10	7	2	9	1	2	3	0	2	2	1	1	2	0	0	0
11	5	1	6	2	1	3	0	1	1	0	1	1	0	1	1
12	5	4	9	0	3	3	0	0	0	2	1	3	0	0	0
13	7	7	14	3	2	5	0	2	2	0	3	3	1	0	1
14	4	5	9	1	3	4	4	0	4	3	1	4	1	0	1
小計	28	19	47	7	11	18	4	5	9	6	7	13	2	1	3
15	5	7	12	0	1	1	3	0	3	0	2	2	0	1	1
16	130	39	169	2	2	4	1	1	2	1	1	2	0	0	0
17	96	31	127	2	1	3	2	1	3	1	2	3	1	0	1
18	43	15	58	0	2	2	1	0	1	3	2	5	0	0	0
19	67	18	85	1	1	2	4	1	5	2	0	2	0	0	0
小計	341	110	451	5	7	12	11	3	14	7	7	14	1	1	2
20	44	9	53	2	4	6	0	1	1	5	0	5	0	0	0
21	13	4	17	0	5	5	1	2	3	1	0	1	0	0	0
22	4	6	10	1	1	2	3	1	4	0	0	0	0	2	2
23	2	8	10	2	2	4	1	1	2	1	1	2	0	1	1
24	2	5	7	1	2	3	1	3	4	0	0	0	1	0	1
小計	65	32	97	6	14	20	6	8	14	7	1	8	1	3	4
25	5	4	9	3	2	5	0	2	2	0	2	2	0	1	1
26	6	4	10	0	0	0	1	0	1	0	0	0	0	0	0
27	7	2	9	1	1	2	0	3	3	0	1	1	0	0	0
28	4	6	10	2	2	4	4	0	4	1	1	2	0	0	0
29	3	4	7	2	1	3	0	1	1	2	1	3	1	0	1
小計	25	20	45	8	6	14	5	6	11	3	5	8	1	1	2
30	6	1	7	1	2	3	1	2	3	0	0	0	0	0	0
31	2	2	4	1	1	2	1	0	1	0	1	1	0	1	1
32	8	1	9	1	2	3	1	1	2	1	2	3	0	0	0
33	7	3	10	0	2	2	2	2	4	1	1	2	0	0	0
34	1	7	8	3	1	4	4	0	4	5	0	5	0	1	1
小計	24	14	38	6	8	14	9	5	14	7	4	11	0	2	2
35	5	2	7	3	0	3	3	0	3	1	2	3	1	2	3
36	7	2	9	4	2	6	1	2	3	2	0	2	1	1	2
37	3	7	10	5	2	7	3	3	6	2	5	7	2	1	3
38	8	6	14	2	3	5	6	3	9	3	0	3	1	0	1
39	3	3	6	0	0	0	4	3	7	3	4	7	0	1	1
小計	26	20	46	14	7	21	17	11	28	11	11	22	5	5	10
40	4	5	9	2	0	2	3	2	5	1	0	1	2	0	2
41	7	10	17	2	2	4	2	4	6	0	3	3	2	2	4
42	4	5	9	2	2	4	1	2	3	2	2	4	2	0	2
43	6	7	13	6	3	9	1	2	3	2	2	4	1	2	3
44	6	8	14	4	3	7	4	3	7	4	1	5	5	1	6
小計	27	35	62	16	10	26	11	13	24	9	8	17	12	5	17
45	12	7	19	4	0	4	4	0	4	0	2	2	0	1	1
46	6	3	9	1	3	4	1	0	1	2	4	6	1	1	2
47	5	7	12	3	4	7	3	0	3	3	2	5	2	1	3
48	6	10	16	2	3	5	1	3	4	3	1	4	2	1	3
49	9	8	17	1	2	3	2	3	5	1	4	5	2	1	3
小計	38	35	73	11	12	23	11	6	17	9	13	22	7	5	12
50	7	9	16	4	2	6	2	0	2	3	4	7	1	0	1
51	5	3	8	3	2	5	0	2	2	5	2	7	0	1	1
52	13	8	21	4	3	7	6	3	9	2	1	3	0	0	0
53	9	6	15	4	4	8	3	4	7	3	1	4	1	1	2
54	9	9	18	1	3	4	5	5	10	5	2	7	3	0	3
小計	43	35	78	16	14	30	16	14	30	18	10	28	5	2	7
55	11	13	24	3	3	6	4	3	7	3	1	4	2	1	3
56	16	13	29	6	3	9	7	7	14	5	4	9	0	2	2
57	5	10	15	5	10	15	0	8	8	2	2	4	3	2	5
58	7	13	20	8	2	10	5	4	9	6	1	7	0	1	1
59	16	14	30	3	5	8	3	6	9	1	4	5	0	3	3
小計	55	63	118	25	23	48	19	28	47	17	12	29	5	9	14

年 齡 別 人 口

(単位：人)

地区 年齢	三井地区			西保地区			仁岸地区			阿岸地区			黒島地区		
	男	女	計	男	女	計	男	女	計	男	女	計	男	女	計
60	13	7	20	3	5	8	4	7	11	4	4	8	1	3	4
61	14	7	21	7	4	11	9	6	15	5	8	13	0	3	3
62	18	11	29	9	9	18	5	5	10	5	1	6	2	5	7
63	7	13	20	7	5	12	8	14	22	8	8	16	2	3	5
64	15	24	39	6	7	13	13	8	21	8	3	11	3	5	8
小計	67	62	129	32	30	62	39	40	79	30	24	54	8	19	27
65	19	17	36	8	8	16	11	17	28	10	11	21	7	5	12
66	22	20	42	10	7	17	12	11	23	8	4	12	2	6	8
67	9	16	25	3	3	6	6	15	21	7	4	11	6	6	12
68	7	6	13	6	3	9	8	7	15	2	4	6	1	7	8
69	13	14	27	5	6	11	7	12	19	7	5	12	3	4	7
小計	70	73	143	32	27	59	44	62	106	34	28	62	19	28	47
70	8	11	19	2	5	7	15	9	24	3	2	5	8	3	11
71	15	15	30	2	9	11	8	12	20	3	6	9	3	9	12
72	6	14	20	7	4	11	12	9	21	2	5	7	4	10	14
73	12	17	29	8	8	16	12	6	18	8	1	9	5	5	10
74	13	12	25	4	9	13	7	15	22	2	6	8	6	6	12
小計	54	69	123	23	35	58	54	51	105	18	20	38	26	33	59
75	9	9	18	7	8	15	5	16	21	1	5	6	7	5	12
76	17	15	32	5	10	15	10	12	22	0	9	9	8	5	13
77	16	18	34	7	13	20	14	13	27	6	1	7	11	6	17
78	10	9	19	4	10	14	5	16	21	3	6	9	3	4	7
79	6	18	24	11	6	17	9	14	23	5	7	12	2	2	4
小計	58	69	127	34	47	81	43	71	114	15	28	43	31	22	53
80	18	20	38	5	7	12	5	19	24	8	7	15	5	6	11
81	8	11	19	4	8	12	7	18	25	7	13	20	1	11	12
82	5	16	21	6	11	17	4	9	13	5	8	13	10	12	22
83	9	21	30	6	5	11	11	17	28	8	7	15	10	9	19
84	6	20	26	1	7	8	13	18	31	6	5	11	3	5	8
小計	46	88	134	22	38	60	40	81	121	34	40	74	29	43	72
85	4	19	23	4	7	11	5	8	13	2	9	11	6	2	8
86	4	16	20	2	6	8	2	10	12	2	7	9	3	4	7
87	2	15	17	1	11	12	3	11	14	3	7	10	4	7	11
88	7	15	22	0	5	5	7	12	19	4	3	7	1	0	1
89	2	10	12	2	3	5	0	10	10	2	7	9	0	1	1
小計	19	75	94	9	32	41	17	51	68	13	33	46	14	14	28
90	1	9	10	1	2	3	0	4	4	0	1	1	3	6	9
91	3	9	12	0	2	2	2	10	12	1	1	2	1	0	1
92	0	9	9	1	4	5	4	7	11	1	4	5	3	1	4
93	0	4	4	2	2	4	2	5	7	3	0	3	0	1	1
94	1	5	6	1	3	4	0	6	6	1	3	4	0	1	1
小計	5	36	41	5	13	18	8	32	40	6	9	15	7	9	16
95	2	2	4	1	2	3	0	1	1	1	2	3	0	1	1
96	0	3	3	0	0	0	0	3	3	0	1	1	0	2	2
97	0	1	1	1	1	2	1	5	6	0	1	1	1	2	3
98	0	1	1	0	0	0	0	2	2	0	0	0	0	1	1
99	0	1	1	0	0	0	0	2	2	0	0	0	0	0	0
小計	2	8	10	2	3	5	1	13	14	1	4	5	1	6	7
100	0	1	1	0	0	0	0	0	0	0	0	0	0	1	1
101	0	0	0	0	0	0	0	1	1	0	0	0	0	0	0
102	0	0	0	0	0	0	0	0	0	0	0	0	0	0	0
103	0	0	0	0	1	1	0	0	0	0	0	0	0	0	0
104	0	0	0	0	0	0	0	0	0	0	0	0	0	0	0
小計	0	1	1	0	1	1	0	1	1	0	0	0	0	1	1
105	0	0	0	0	0	0	0	1	1	0	0	0	0	0	0
106	0	0	0	0	0	0	0	0	0	0	0	0	0	0	0
107	0	0	0	0	0	0	0	0	0	0	0	0	0	0	0
108	0	0	0	0	0	0	0	0	0	0	0	0	0	0	0
109	0	0	0	0	0	0	0	0	0	0	0	0	0	0	0
小計	0	0	0	0	0	0	0	1	1	0	0	0	0	0	0
110～	0	0	0	0	0	0	0	0	0	0	0	0	0	0	0
小計	0	0	0	0	0	0	0	0	0	0	0	0	0	0	0
合計	1,017	883	1,900	281	348	629	359	508	867	250	268	518	174	212	386

年 齡 別 人 口

(単位：人)

地区 年齢	諸岡地区			門前地区			本郷地区			浦上地区			七浦地区		
	男	女	計	男	女	計	男	女	計	男	女	計	男	女	計
0	3	1	4	2	3	5	0	1	1	2	2	4	0	0	0
1	0	1	1	3	5	8	2	1	3	0	0	0	1	1	2
2	1	4	5	6	2	8	1	1	2	1	0	1	0	0	0
3	0	0	0	5	1	6	1	1	2	2	0	2	1	0	1
4	2	2	4	9	4	13	1	1	2	1	1	2	0	0	0
小計	6	8	14	25	15	40	5	5	10	6	3	9	2	1	3
5	2	2	4	5	3	8	1	0	1	1	1	2	1	0	1
6	3	3	6	4	4	8	2	2	4	1	2	3	0	1	1
7	2	2	4	4	1	5	2	0	2	0	0	0	0	1	1
8	2	2	4	4	4	8	0	1	1	3	1	4	0	1	1
9	1	2	3	5	4	9	0	0	0	2	0	2	2	1	3
小計	10	11	21	22	16	38	5	3	8	7	4	11	3	4	7
10	5	1	6	3	6	9	0	1	1	1	0	1	1	0	1
11	2	1	3	13	9	22	1	0	1	3	0	3	0	2	2
12	1	2	3	5	2	7	2	3	5	0	1	1	2	0	2
13	2	1	3	14	5	19	2	3	5	1	1	2	1	0	1
14	0	2	2	4	5	9	1	1	2	0	1	1	3	1	4
小計	10	7	17	39	27	66	6	8	14	5	3	8	7	3	10
15	2	1	3	3	10	13	1	3	4	1	0	1	0	2	2
16	2	4	6	9	7	16	6	2	8	2	4	6	1	0	1
17	3	4	7	6	3	9	4	1	5	0	1	1	1	2	3
18	2	0	2	8	6	14	3	4	7	0	3	3	0	3	3
19	2	0	2	3	5	8	2	1	3	2	2	4	2	5	7
小計	11	9	20	29	31	60	16	11	27	5	10	15	4	12	16
20	4	2	6	6	3	9	3	1	4	2	1	3	0	1	1
21	4	0	4	6	9	15	1	1	2	4	1	5	0	3	3
22	3	1	4	7	3	10	1	1	2	2	1	3	0	2	2
23	3	2	5	7	3	10	3	1	4	3	2	5	1	0	1
24	1	1	2	2	4	6	0	1	1	2	1	3	1	2	3
小計	15	6	21	28	22	50	8	5	13	13	6	19	2	8	10
25	0	3	3	6	3	9	4	0	4	0	1	1	1	1	2
26	0	3	3	4	7	11	0	3	3	1	3	4	2	1	3
27	1	4	5	6	3	9	1	2	3	3	0	3	0	1	1
28	3	0	3	6	8	14	5	3	8	3	1	4	0	1	1
29	2	4	6	5	3	8	2	4	6	2	3	5	2	2	4
小計	6	14	20	27	24	51	12	12	24	9	8	17	5	6	11
30	3	0	3	8	4	12	3	2	5	1	0	1	1	1	2
31	1	2	3	6	7	13	4	2	6	3	1	4	4	2	6
32	1	2	3	5	8	13	3	3	6	5	3	8	1	0	1
33	2	1	3	8	8	16	1	1	2	2	4	6	2	0	2
34	4	6	10	9	8	17	4	0	4	1	3	4	1	0	1
小計	11	11	22	36	35	71	15	8	23	12	11	23	9	3	12
35	2	2	4	12	6	18	0	2	2	2	0	2	1	0	1
36	3	3	6	7	3	10	5	1	6	3	0	3	2	0	2
37	3	2	5	14	6	20	3	1	4	1	1	2	1	1	2
38	1	0	1	7	8	15	2	2	4	1	0	1	1	1	2
39	3	3	6	8	6	14	2	0	2	1	2	3	0	2	2
小計	12	10	22	48	29	77	12	6	18	8	3	11	5	4	9
40	3	1	4	12	7	19	0	0	0	3	1	4	0	1	1
41	6	5	11	6	6	12	1	1	2	4	1	5	0	1	1
42	3	2	5	6	10	16	0	3	3	2	4	6	2	1	3
43	2	1	3	4	7	11	1	2	3	2	0	2	1	0	1
44	2	3	5	4	9	13	1	1	2	3	6	9	0	2	2
小計	16	12	28	32	39	71	3	7	10	14	12	26	3	5	8
45	2	7	9	10	10	20	3	3	6	3	2	5	3	0	3
46	4	1	5	9	7	16	2	4	6	0	3	3	2	0	2
47	4	4	8	4	7	11	2	4	6	1	0	1	2	0	2
48	3	2	5	9	9	18	4	6	10	2	1	3	0	3	3
49	3	5	8	5	6	11	2	3	5	3	0	3	2	1	3
小計	16	19	35	37	39	76	13	20	33	9	6	15	9	4	13
50	4	3	7	8	4	12	5	1	6	5	4	9	0	1	1
51	5	1	6	10	8	18	4	5	9	1	4	5	3	1	4
52	1	0	1	6	3	9	4	4	8	2	3	5	2	3	5
53	3	2	5	8	18	26	6	4	10	6	3	9	3	0	3
54	4	3	7	7	8	15	4	7	11	5	2	7	1	2	3
小計	17	9	26	39	41	80	23	21	44	19	16	35	9	7	16
55	5	6	11	5	8	13	6	5	11	6	3	9	0	3	3
56	4	4	8	14	8	22	9	2	11	4	5	9	5	3	8
57	7	9	16	13	10	23	5	4	9	9	2	11	5	4	9
58	7	7	14	6	11	17	9	9	18	2	6	8	5	6	11
59	8	5	13	12	12	24	5	7	12	11	2	13	7	3	10
小計	31	31	62	50	49	99	34	27	61	32	18	50	22	19	41

年 齡 別 人 口

(単位：人)

地区 年齢	諸岡地区			門前地区			本郷地区			浦上地区			七浦地区		
	男	女	計	男	女	計	男	女	計	男	女	計	男	女	計
60	4	10	14	15	19	34	10	7	17	3	7	10	3	2	5
61	8	4	12	17	28	45	7	7	14	3	7	10	0	5	5
62	11	11	22	10	27	37	6	7	13	4	8	12	7	4	11
63	9	10	19	18	23	41	14	9	23	7	6	13	6	1	7
64	6	18	24	31	21	52	7	9	16	15	4	19	5	4	9
小計	38	53	91	91	118	209	44	39	83	32	32	64	21	16	37
65	15	10	25	31	21	52	12	10	22	11	12	23	5	8	13
66	15	14	29	20	17	37	14	8	22	5	10	15	12	11	23
67	12	14	26	23	22	45	7	8	15	8	9	17	2	4	6
68	9	10	19	13	16	29	5	4	9	3	6	9	1	4	5
69	11	6	17	16	12	28	5	6	11	4	3	7	5	6	11
小計	62	54	116	103	88	191	43	36	79	31	40	71	25	33	58
70	8	14	22	13	11	24	6	5	11	6	9	15	4	7	11
71	5	7	12	22	14	36	5	6	11	4	4	8	4	3	7
72	9	15	24	14	16	30	6	14	20	11	11	22	6	5	11
73	8	14	22	12	18	30	6	7	13	6	9	15	7	7	14
74	9	5	14	14	12	26	5	1	6	8	12	20	7	10	17
小計	39	55	94	75	71	146	28	33	61	35	45	80	28	32	60
75	6	12	18	11	15	26	6	11	17	3	2	5	3	4	7
76	6	12	18	18	14	32	5	16	21	6	9	15	6	9	15
77	3	12	15	19	18	37	5	5	10	2	15	17	5	8	13
78	12	10	22	16	20	36	9	9	18	4	12	16	3	11	14
79	5	11	16	10	19	29	10	5	15	4	3	7	6	11	17
小計	32	57	89	74	86	160	35	46	81	19	41	60	23	43	66
80	10	15	25	10	20	30	9	15	24	3	7	10	4	9	13
81	9	11	20	4	33	37	3	10	13	11	9	20	4	9	13
82	8	13	21	8	23	31	5	10	15	5	9	14	8	5	13
83	8	9	17	14	21	35	7	9	16	1	7	8	5	8	13
84	9	8	17	5	20	25	4	10	14	5	6	11	11	8	19
小計	44	56	100	41	117	158	28	54	82	25	38	63	32	39	71
85	6	12	18	9	21	30	7	9	16	9	8	17	3	7	10
86	7	12	19	8	11	19	1	8	9	2	5	7	2	9	11
87	6	8	14	4	13	17	4	9	13	2	4	6	5	15	20
88	3	7	10	7	11	18	4	10	14	5	8	13	0	4	4
89	4	15	19	4	16	20	3	4	7	3	7	10	4	7	11
小計	26	54	80	32	72	104	19	40	59	21	32	53	14	42	56
90	2	7	9	3	7	10	1	7	8	0	4	4	1	4	5
91	1	3	4	10	6	16	0	5	5	0	5	5	3	3	6
92	3	3	6	6	8	14	2	10	12	0	3	3	3	4	7
93	1	5	6	1	13	14	0	1	1	0	3	3	1	4	5
94	2	1	3	1	3	4	0	1	1	0	5	5	0	1	1
小計	9	19	28	21	37	58	3	24	27	0	20	20	8	16	24
95	2	1	3	1	5	6	1	0	1	0	0	0	1	2	3
96	0	2	2	0	1	1	1	0	1	0	1	1	0	0	0
97	0	0	0	1	2	3	0	2	2	0	0	0	0	0	0
98	1	1	2	0	3	3	0	1	1	0	0	0	0	3	3
99	0	0	0	0	0	0	0	0	0	1	0	1	0	0	0
小計	3	4	7	2	11	13	2	3	5	1	1	2	1	5	6
100	0	0	0	0	5	5	0	0	0	0	0	0	0	1	1
101	0	0	0	0	0	0	0	0	0	0	1	1	0	0	0
102	0	0	0	0	0	0	0	0	0	0	0	0	0	0	0
103	0	0	0	0	0	0	0	0	0	0	0	0	0	0	0
104	0	0	0	0	0	0	0	0	0	0	0	0	0	0	0
小計	0	0	0	0	5	5	0	0	0	0	1	1	0	1	1
105	0	0	0	0	0	0	0	0	0	0	0	0	0	0	0
106	0	0	0	0	0	0	0	0	0	0	0	0	0	0	0
107	0	0	0	0	0	0	0	0	0	0	0	0	0	0	0
108	0	0	0	0	0	0	0	0	0	0	0	0	0	0	0
109	0	0	0	0	0	0	0	0	0	0	0	0	0	0	0
小計	0	0	0	0	0	0	0	0	0	0	0	0	0	0	0
110～	0	0	0	0	0	0	0	0	0	0	0	0	0	0	0
小計	0	0	0	0	0	0	0	0	0	0	0	0	0	0	0
合計	414	499	913	851	972	1,823	354	408	762	303	350	653	232	303	535

年代別人口

(単位：人)

区 分	20歳未満			20～65歳未満			65歳以上			合 計		
	男	女	計	男	女	計	男	女	計	男	女	計
河 井	275	274	549	996	905	1,901	550	899	1,449	1,821	2,078	3,899
鳳 至	178	197	375	649	604	1,253	337	546	883	1,164	1,347	2,511
海 士	60	66	126	161	145	306	62	87	149	283	298	581
輪島崎	67	55	122	186	161	347	88	131	219	341	347	688
大 屋	455	461	916	1,435	1,367	2,802	751	1,137	1,888	2,641	2,965	5,606
河原田	147	152	299	557	566	1,123	260	353	613	964	1,071	2,035
鵜 巢	104	82	186	389	391	780	207	303	510	700	776	1,476
町 野	141	133	274	655	601	1,256	503	722	1,225	1,299	1,456	2,755
南志見	51	56	107	218	210	428	191	271	462	460	537	997
三 井	393	148	541	370	316	686	254	419	673	1,017	883	1,900
西 保	20	28	48	134	124	258	127	196	323	281	348	629
小 計	1,891	1,652	3,543	5,750	5,390	11,140	3,330	5,064	8,394	10,971	12,106	23,077
仁 岸	19	14	33	133	131	264	207	363	570	359	508	867
阿 岸	18	18	36	111	88	199	121	162	283	250	268	518
黒 島	3	5	8	44	51	95	127	156	283	174	212	386
諸 岡	37	35	72	162	165	327	215	299	514	414	499	913
門 前	115	89	204	388	396	784	348	487	835	851	972	1,823
本 郷	32	27	59	164	145	309	158	236	394	354	408	762
浦 上	23	20	43	148	112	260	132	218	350	303	350	653
七 浦	16	20	36	85	72	157	131	211	342	232	303	535
小 計	263	228	491	1,235	1,160	2,395	1,439	2,132	3,571	2,937	3,520	6,457
合 計	2,154	1,880	4,034	6,985	6,550	13,535	4,769	7,196	11,965	13,908	15,626	29,534

人口の推移

(単位：世帯・人)

年	旧輪島市				旧門前町				輪島市・門前町合算値			
	世帯	男	女	計	世帯	男	女	計	世帯	男	女	計
昭和58	9,244	16,433	17,455	33,888	3,604	6,080	6,617	12,697	12,848	22,513	24,072	46,585
59	9,219	16,295	17,322	33,617	3,587	5,922	6,485	12,407	12,806	22,217	23,807	46,024
60	9,175	16,131	17,218	33,349	3,571	5,790	6,393	12,183	12,746	21,921	23,611	45,532
61	9,163	15,975	17,041	33,016	3,546	5,692	6,285	11,977	12,709	21,667	23,326	44,993
62	9,245	15,884	16,999	32,883	3,535	5,561	6,173	11,734	12,780	21,445	23,172	44,617
63	9,219	15,672	16,797	32,469	3,525	5,436	6,071	11,507	12,744	21,108	22,868	43,976
平成元	9,171	15,462	16,651	32,113	3,515	5,323	5,921	11,244	12,686	20,785	22,572	43,357
2	9,265	15,307	16,507	31,814	3,493	5,232	5,805	11,037	12,758	20,539	22,312	42,851
3	9,255	15,105	16,320	31,425	3,475	5,101	5,701	10,802	12,730	20,206	22,021	42,227
4	9,268	14,892	16,109	31,001	3,463	4,996	5,571	10,567	12,731	19,888	21,680	41,568
5	9,247	14,704	15,977	30,681	3,424	4,834	5,455	10,289	12,671	19,538	21,432	40,970
6	9,261	14,545	15,850	30,395	3,404	4,722	5,338	10,060	12,665	19,267	21,188	40,455
7	9,281	14,360	15,650	30,010	3,392	4,638	5,234	9,872	12,673	18,998	20,884	39,882
8	9,223	14,138	15,420	29,558	3,395	4,532	5,154	9,686	12,618	18,670	20,574	39,244
9	9,213	13,958	15,237	29,195	3,392	4,453	5,073	9,526	12,605	18,411	20,310	38,721
10	9,209	13,751	15,076	28,827	3,385	4,407	4,998	9,405	12,594	18,158	20,074	38,232
11	9,262	13,619	14,940	28,559	3,365	4,257	4,917	9,174	12,627	17,876	19,857	37,733
12	9,259	13,425	14,749	28,174	3,386	4,189	4,824	9,013	12,645	17,614	19,573	37,187
13	9,244	13,204	14,550	27,754	3,381	4,108	4,723	8,831	12,625	17,312	19,273	36,585
14	9,221	13,034	14,351	27,385	3,356	4,005	4,654	8,659	12,577	17,039	19,005	36,044
15	9,275	12,928	14,231	27,159	3,330	3,911	4,550	8,461	12,605	16,839	18,781	35,620
16	9,592	13,027	14,051	27,078	3,312	3,843	4,462	8,305	12,904	16,870	18,513	35,383
17	9,684	12,889	13,833	26,722	3,318	3,785	4,377	8,162	13,002	16,674	18,210	34,884

※4月1日現在の数値

平成18年2月1日現在（輪島市・門前町合併時）

	9,939	12,931	13,757	26,688	3,357	3,740	4,322	8,062	13,296	16,671	18,079	34,750
--	-------	--------	--------	--------	-------	-------	-------	-------	--------	--------	--------	--------

(単位：世帯・人)

年	旧輪島市				旧門前町				輪島市・門前町合算値			
	世帯	男	女	計	世帯	男	女	計	世帯	男	女	計
平成18	9,870	12,783	13,697	26,480	3,377	3,717	4,314	8,031	13,247	16,500	18,011	34,511
19	9,795	12,566	13,464	26,030	3,343	3,592	4,200	7,792	13,138	16,158	17,664	33,822
20	9,740	12,344	13,246	25,590	3,324	3,478	4,098	7,576	13,064	15,822	17,344	33,166
21	9,720	12,105	13,024	25,129	3,298	3,401	3,988	7,389	13,018	15,506	17,012	32,518
22	9,593	11,805	12,825	24,630	3,231	3,279	3,887	7,166	12,824	15,084	16,712	31,796
23	9,513	11,585	12,643	24,228	3,191	3,189	3,799	6,988	12,704	14,774	16,442	31,216
24	9,443	11,328	12,409	23,737	3,143	3,092	3,679	6,771	12,586	14,420	16,088	30,508
25	9,556	11,164	12,289	23,453	3,123	3,002	3,606	6,608	12,679	14,166	15,895	30,061
26	9,593	10,971	12,106	23,077	3,110	2,937	3,520	6,457	12,703	13,908	15,626	29,534

※4月1日現在の数値

月 別 人 口 動 態

(単位：人)

区分 月	自然動態						社会動態						増 減		
	出 生			死 亡			転 入			転 出					
	男	女	計	男	女	計	男	女	計	男	女	計	男	女	計
4月	7	7	14	12	16	28	214	91	305	44	49	93	165	33	198
5月	9	9	18	25	21	46	14	19	33	25	21	46	△ 27	△ 14	△ 41
6月	6	4	10	14	21	35	15	15	30	18	29	47	△ 11	△ 31	△ 42
7月	3	7	10	22	18	40	25	22	47	32	26	58	△ 26	△ 15	△ 41
8月	7	5	12	24	19	43	33	15	48	22	21	43	△ 6	△ 20	△ 26
9月	8	4	12	25	17	42	14	17	31	27	24	51	△ 30	△ 20	△ 50
10月	3	5	8	24	24	48	15	10	25	17	23	40	△ 23	△ 32	△ 55
11月	2	6	8	24	22	46	10	18	28	20	25	45	△ 32	△ 23	△ 55
12月	5	7	12	30	21	51	6	12	18	34	17	51	△ 53	△ 19	△ 72
1月	5	6	11	18	31	49	19	18	37	26	21	47	△ 20	△ 28	△ 48
2月	6	8	14	18	17	35	15	12	27	65	33	98	△ 62	△ 30	△ 92
3月	10	3	13	32	28	60	48	44	92	162	90	252	△ 136	△ 71	△ 207
合計	71	71	142	268	255	523	428	293	721	492	379	871	△ 261	△ 270	△ 531

人 口 動 態 の 推 移

(単位：人)

区分 年	自然動態		社会動態		増 減
	出 生	死 亡	転 入	転 出	
昭和51	602	472	1,359	1,736	△ 247
52	535	460	1,375	1,693	△ 243
53	504	432	1,412	1,699	△ 215
54	538	421	1,258	1,717	△ 342
55	505	455	1,264	1,595	△ 281
56	471	454	1,268	1,640	△ 355
57	460	419	1,235	1,589	△ 313
58	441	468	1,148	1,654	△ 533
59	448	477	1,095	1,485	△ 419
60	379	444	985	1,471	△ 551
61	389	453	1,001	1,422	△ 485
62	342	414	992	1,458	△ 538
63	333	479	817	1,316	△ 645
平成元	334	438	813	1,221	△ 512
2	314	436	827	1,287	△ 582
3	304	497	771	1,267	△ 689
4	306	420	768	1,249	△ 595
5	267	464	807	1,149	△ 539
6	288	482	758	1,093	△ 529
7	238	484	769	1,161	△ 638
8	245	419	780	1,149	△ 543
9	231	404	758	1,032	△ 447
10	207	528	707	1,004	△ 618
11	226	430	713	1,055	△ 546
12	205	464	654	997	△ 602
13	230	460	570	881	△ 541
14	203	484	764	907	△ 424
15	201	444	1,028	1,022	△ 237
16	181	492	895	1,083	△ 499
17	182	481	954	1,028	△ 373
18	182	487	767	1,151	△ 689
19	156	498	769	1,083	△ 656
20	147	500	674	971	△ 650
21	158	529	644	999	△ 726 ○
22	133	552	650	816	△ 585

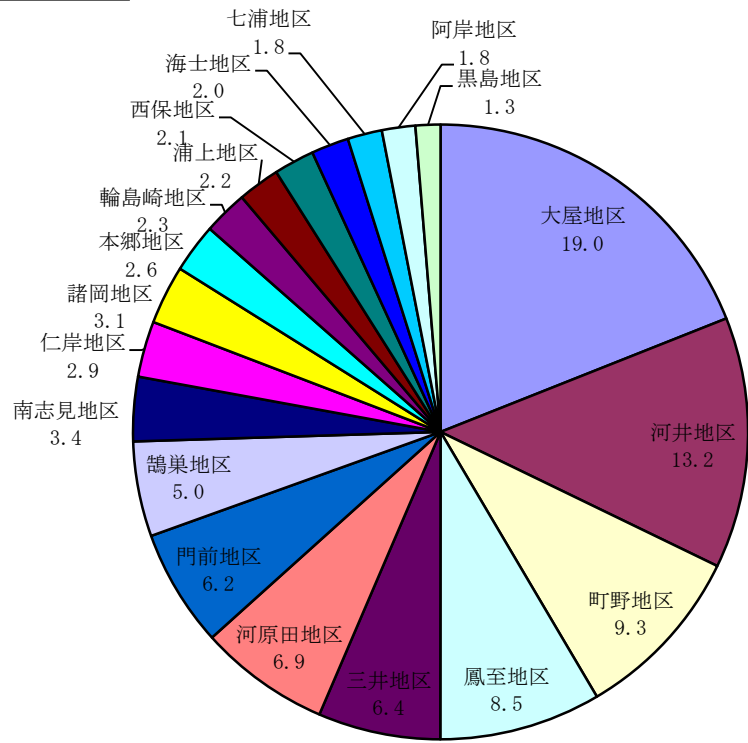
23	143	579	565	837	△ 708
24	143	563	678	875	△ 617
25	142	523	721	871	△ 531

※旧輪島市、旧門前町との合算値。

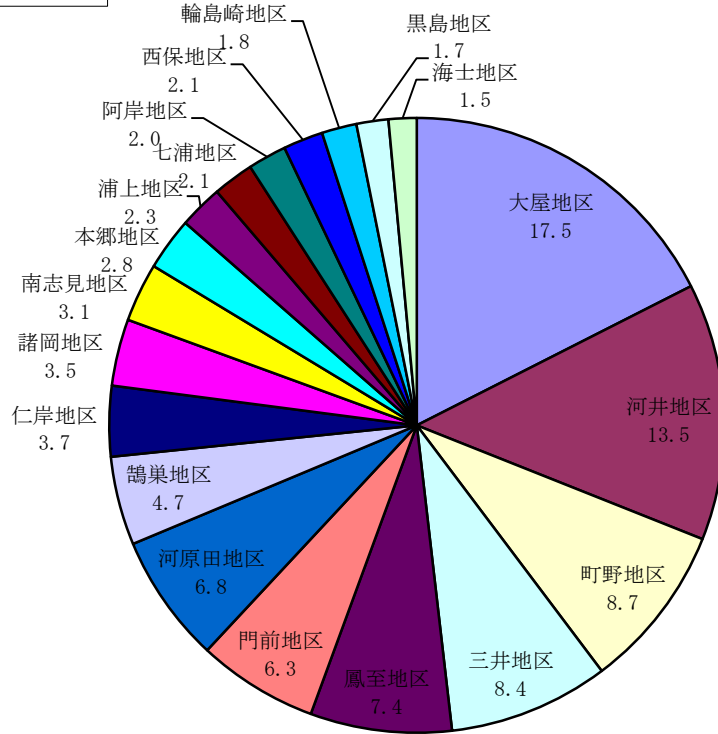
付 録

- 地区別人口構成
- 地区別世帯構成
- 年齢 5 歳階級別人口
- 地区別年代構成（男女別）

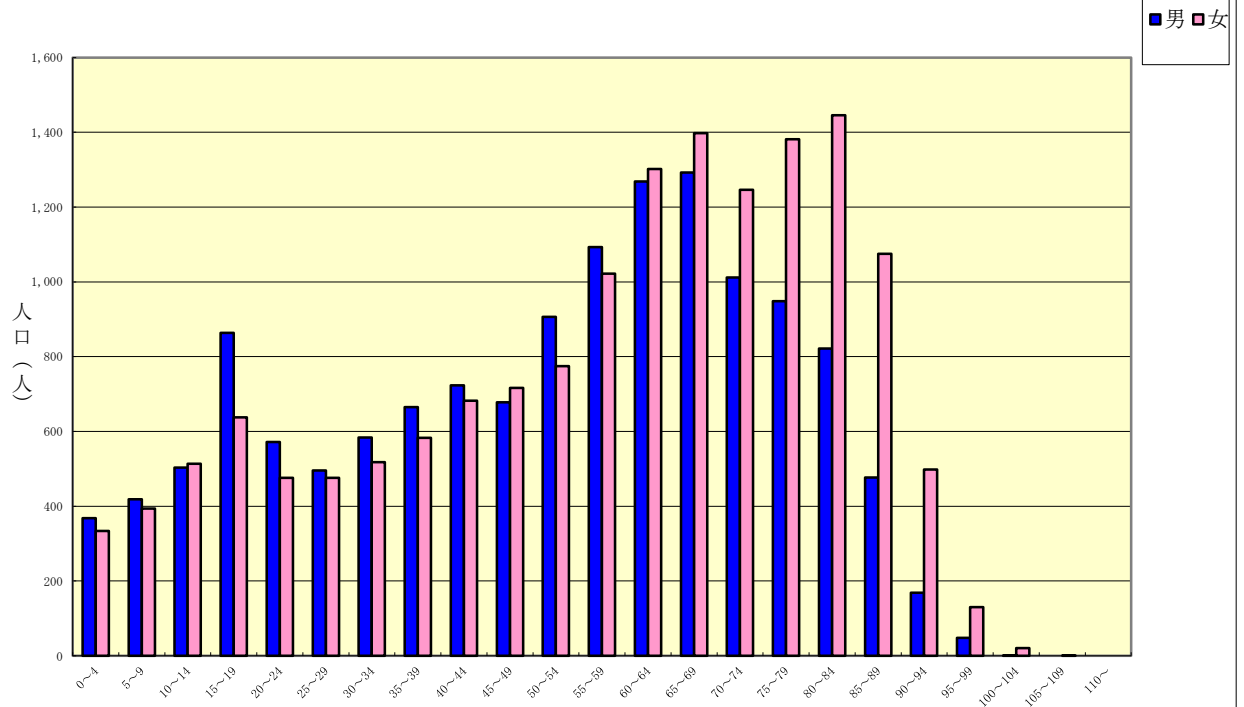
地区別人口構成比



地区別世帯構成比

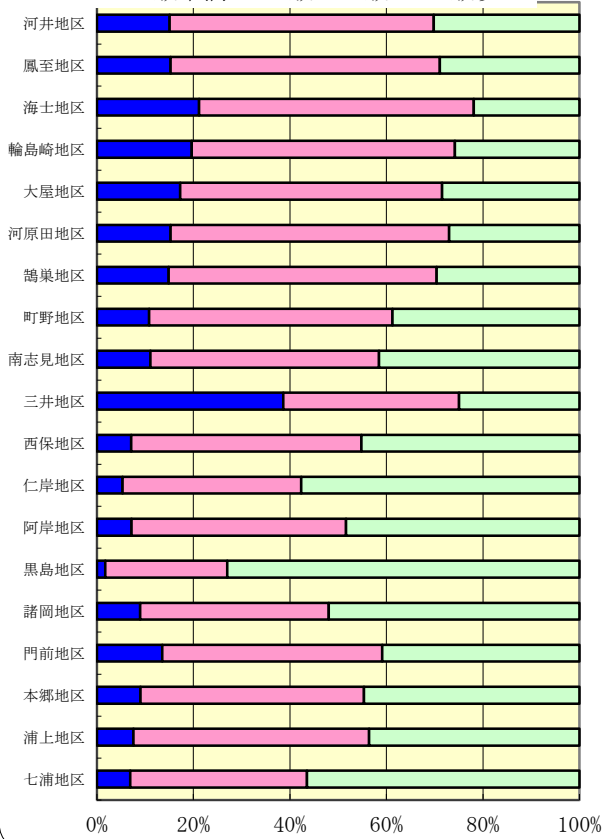


年齢5歳階級別人口



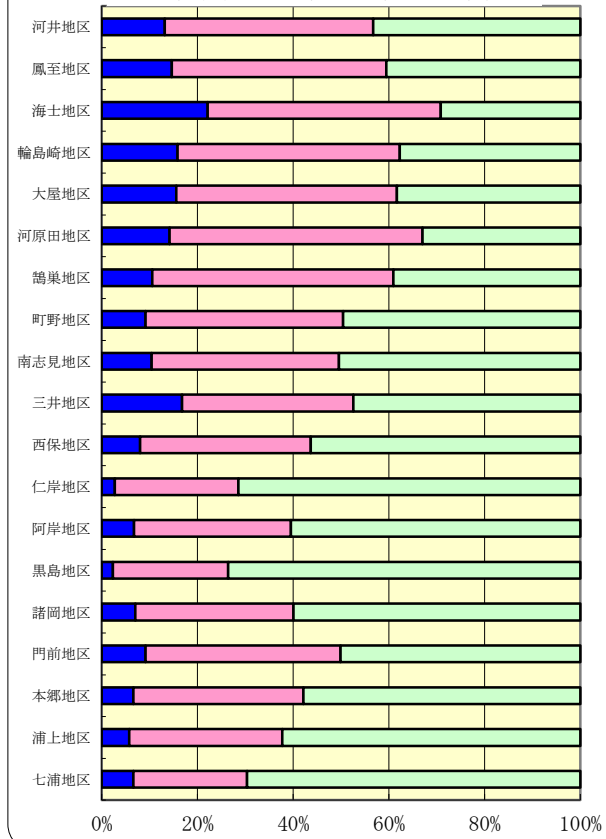
地区別年代構成 (男性)

■20歳未満 □20歳～64歳 □65歳以上



地区別年代構成 (女性)

■20歳未満 □20歳～64歳 □65歳以上



平成 25 年 度
(平成26年4月1日現在)
人 口 集 計 表

【発行年月日】 平成26年4月15日
【発 行】 石川県輪島市役所市民課
〒928-8525
石川県輪島市二ツ屋町2字29番地
TEL 0768-23-1131
FAX 0768-22-9123