

令和5年度  
(令和6年4月1日現在)

# 人口集計表

石川県輪島市

# 目 次

I 地区別人口	.....	1
II 行政区別人口	.....	2
III 年齢別人口（地区別）		
全地区・河井・鳳至・海士・輪島崎	.....	11
大屋・河原田・鶴巣・町野・南志見	.....	13
三井・西保・仁岸・阿岸・黒島	.....	15
諸岡・門前・本郷・浦上・七浦	.....	17
IV 年代別人口	.....	19
V 人口の推移	.....	20
VI 月別人口動態 人口動態の推移	.....	22
付 録	.....	24

## 地区別人口

(単位：世帯・人)

地区名	令和6年4月1日現在				前年比			
	世帯数	人口			世帯数	人口		
		男	女	計		男	女	計
河井	1,579	1,533	1,655	3,188	△ 101	△ 98	△ 123	△ 221
鳳至	878	918	1,067	1,985	△ 16	△ 45	△ 60	△ 105
海士	155	181	183	364	△ 4	△ 11	△ 16	△ 27
輪島崎	213	255	260	515	2	△ 8	△ 10	△ 18
大屋	2,145	2,160	2,410	4,570	△ 66	△ 91	△ 127	△ 218
河原田	767	790	862	1,652	△ 67	△ 68	△ 79	△ 147
鵜巢	509	517	579	1,096	△ 44	△ 39	△ 63	△ 102
町野	924	897	992	1,889	△ 39	△ 72	△ 75	△ 147
南志見	334	324	368	692	△ 16	△ 20	△ 30	△ 50
三井	712	617	597	1,214	△ 137	△ 101	△ 69	△ 170
西保	218	201	224	425	△ 10	△ 12	△ 26	△ 38
小計	8,434	8,393	9,197	17,590	△ 498	△ 565	△ 678	△ 1,243
仁岸	327	254	317	571	△ 17	△ 4	△ 20	△ 24
阿岸	200	171	185	356	△ 11	△ 16	△ 8	△ 24
黒島	163	125	143	268	△ 4	△ 6	△ 8	△ 14
諸岡	362	310	376	686	△ 23	△ 23	△ 25	△ 48
門前	681	603	704	1,307	△ 30	△ 30	△ 35	△ 65
本郷	281	235	283	518	△ 8	△ 6	△ 15	△ 21
浦上	230	196	241	437	△ 8	△ 18	△ 12	△ 30
七浦	209	153	193	346	△ 9	△ 12	△ 15	△ 27
小計	2,453	2,047	2,442	4,489	△ 110	△ 115	△ 138	△ 253
合計	10,887	10,440	11,639	22,079	△ 608	△ 680	△ 816	△ 1,496

## 合併時町村別人口

(単位：人・件)

町村名	世帯数	人口	合併年月日
輪島町	3,693	15,604	昭和29年3月31日
大屋村	1,025	5,621	〃
河原田村	460	2,357	〃
鵜巢村	351	1,987	〃
南志見村	565	3,038	〃
三井村	613	3,303	〃
西保村	320	1,922	〃
町野町	1,267	6,441	昭和31年9月30日
門前町	3,357	8,062	平成18年2月1日

# 行政区別人口

(単位：世帯・人)

(地区名) コード 行政区名	令和6年4月1日現在				前年比			
	世帯数	人 口			世帯数	人 口		
		男	女	計		男	女	計
(河井地区)								
11110 本町1	30	30	35	65	1	△1	△2	△3
11111 本町2	18	17	21	38	△3	△1	△5	△6
11112 本町2浜	6	7	5	12	△8	△6	△6	△12
11113 本町3	27	33	33	66	△4	△4	△6	△10
11114 上本町	20	18	19	37	△1	0	△1	△1
11115 川端	16	14	16	30	△2	△2	△2	△4
11116 森の下	7	7	7	14	△2	△2	△1	△3
11117 若葉	8	8	7	15	△1	△3	△2	△5
11118 大町	23	24	31	55	△3	△3	△5	△8
11120 伊右エ門	14	10	16	26	0	0	△1	△1
11121 御蔵	9	6	9	15	△1	△2	1	△1
11122 丁字	25	22	25	47	△5	△3	△3	△6
11123 旭町	23	13	24	37	0	0	△1	△1
11124 中央通3	24	17	24	41	△2	△2	△5	△7
11125 新町	19	25	23	48	0	2	△4	△2
11130 本田町	15	15	14	29	△1	0	△1	△1
11131 中田町	26	19	20	39	0	△1	△1	△2
11132 新田町	60	51	65	116	△4	△3	△2	△5
11134 大馬場	18	21	20	41	0	0	△2	△2
11135 馬場	9	8	6	14	0	0	△1	△1
11136 馬場元	12	13	15	28	△1	△1	0	△1
11137 馬場崎	26	32	28	60	△3	△4	△6	△10
11142 錦川	12	8	10	18	△1	△1	△4	△5
11143 東馬場	15	12	20	32	△1	△2	1	△1
11144 中浜	35	31	38	69	1	1	1	2
11145 中浜東	40	30	42	72	△1	△3	△2	△5
11150 巴	38	44	44	88	△1	△1	△3	△4
11151 諏訪	40	43	49	92	0	0	0	0
11152 諏訪南	21	19	23	42	△4	△5	△4	△9
11153 春日	18	18	22	40	△1	0	△3	△3
11154 重蓮	71	72	68	140	△15	△15	△13	△28
11155 観音南	56	52	63	115	△4	△1	△2	△3
11160 観音	89	96	103	199	△5	△1	△11	△12
11161 弥生1	70	66	63	129	2	0	△4	△4
11162 弥生2	18	10	21	31	0	0	△1	△1
11170 青葉ヶ丘	128	114	150	264	△12	△12	△16	△28
11175 自衛隊	67	58	9	67	△1	△3	2	△1
11176 矢田	18	20	17	37	△6	△5	△4	△9
11177 小峰山	9	8	7	15	0	0	0	0
11178 駅前1	34	32	35	67	△2	△4	△3	△7
11179 駅前2	56	54	59	113	△9	△7	△2	△9
11180 駅前3	29	28	38	66	△2	△6	△2	△8
11181 常盤1	8	8	8	16	0	0	△1	△1
11182 常盤2	7	6	7	13	0	0	△1	△1
11183 常盤3	5	6	7	13	0	0	0	0
11184 常盤4	11	5	13	18	△1	△1	△1	△2
11185 五月	11	13	10	23	1	0	0	0
11187 緑町	13	12	17	29	△1	△2	0	△2
11191 上川	26	22	31	53	0	△2	0	△2
11192 栄町	43	43	50	93	△1	0	△1	△1

# 行政区別人口

(単位：世帯・人)

(地区名) コード 行政区名	令和6年4月1日現在				前年比			
	世帯数	人 口			世帯数	人 口		
		男	女	計		男	女	計
11193 祇園	25	28	25	53	△ 1	0	1	1
11194 祇園西	32	29	30	59	2	3	3	6
11195 河原町	9	10	11	21	△ 1	2	△ 2	0
11196 マリントウン	90	126	102	228	3	3	5	8
小 計	1,579	1,533	1,655	3,188	△ 101	△ 98	△ 123	△ 221
<b>(鳳至地区)</b>								
11211 畠田東	18	14	25	39	0	△ 1	0	△ 1
11212 畠田南	14	12	12	24	0	0	△ 2	△ 2
11213 鳳南	37	41	42	83	0	1	△ 3	△ 2
11214 稲荷南	78	67	88	155	△ 4	△ 6	△ 14	△ 20
11216 稲荷東1	14	18	23	41	1	2	2	4
11217 稲荷東2	23	19	22	41	0	0	0	0
11221 稲荷東3	17	19	21	40	0	0	0	0
11222 稲荷東4	22	22	22	44	2	△ 1	0	△ 1
11223 稲荷西1	32	33	33	66	0	0	△ 3	△ 3
11224 稲荷西2	40	31	44	75	△ 1	△ 5	△ 2	△ 7
11231 上町南	38	35	45	80	0	△ 2	△ 4	△ 6
11232 上町北	28	34	37	71	0	△ 3	△ 3	△ 6
11233 末広南	32	28	37	65	△ 1	△ 1	△ 1	△ 2
11234 末広北	25	32	41	73	△ 1	△ 3	0	△ 3
11235 住吉西	40	38	43	81	0	0	△ 3	△ 3
11236 住吉中	30	27	33	60	1	△ 2	△ 3	△ 5
11237 住吉東	10	13	11	24	△ 2	△ 2	△ 3	△ 5
11243 寺山岸	16	18	19	37	△ 3	△ 2	△ 5	△ 7
11244 日吉山	38	40	36	76	△ 2	△ 4	△ 5	△ 9
11250 石浦	30	32	47	79	1	0	△ 2	△ 2
11251 鳳来	33	27	35	62	△ 1	0	△ 2	△ 2
11265 鳳至丁南	26	33	32	65	△ 7	△ 4	△ 7	△ 11
11266 鳳至丁北	50	53	59	112	△ 1	△ 3	△ 1	△ 4
11267 鳳本南	30	30	33	63	0	△ 2	△ 1	△ 3
11268 鳳本北	45	60	68	128	0	△ 2	0	△ 2
11270 浜町上	58	61	83	144	2	0	1	1
11271 浜町下	54	81	76	157	0	△ 5	1	△ 4
小 計	878	918	1,067	1,985	△ 16	△ 45	△ 60	△ 105
<b>(海士地区)</b>								
11300 海士町1～13	155	181	183	364	△ 3	△ 10	△ 16	△ 26
11320 海士町舳倉島	0	0	0	0	△ 1	△ 1	0	△ 1
小 計	155	181	183	364	△ 4	△ 11	△ 16	△ 27
<b>(輪島崎地区)</b>								
11401 輪島崎町宮町	114	146	141	287	3	2	△ 3	△ 1
11402 輪島崎町仲町	59	73	76	149	△ 1	△ 6	△ 4	△ 10
11403 輪島崎町寺町	40	36	43	79	0	△ 4	△ 3	△ 7
小 計	213	255	260	515	2	△ 8	△ 10	△ 18
<b>(大屋地区)</b>								
12001 新橋通	170	159	191	350	△ 3	△ 6	△ 10	△ 16
12002 南町	130	132	148	280	△ 9	△ 8	△ 16	△ 24
12003 夕陽ヶ丘	79	64	80	144	△ 5	△ 4	△ 4	△ 8
12004 堀町	39	31	41	72	△ 1	△ 1	0	△ 1
12005 水守町	49	56	63	119	△ 6	△ 5	△ 6	△ 11
12006 釜屋谷町	105	112	129	241	△ 3	△ 3	△ 6	△ 9
12007 中段町	68	93	92	185	1	0	△ 2	△ 2

# 行政区別人口

(単位：世帯・人)

(地区名) コード 行政区名	令和6年4月1日現在				前年比				
	世帯数	人 口			世帯数	人 口			
		男	女	計		男	女	計	
12008	小伊勢町	162	193	202	395	1	0	0	0
12009	二ツ屋町	102	99	104	203	△ 6	△ 11	△ 1	△ 12
12010	宅田町	90	102	107	209	△ 3	△ 5	△ 9	△ 14
12011	稲屋町	28	31	29	60	0	0	△ 3	△ 3
12012	長井町	38	40	49	89	△ 3	△ 2	△ 2	△ 4
12013	山本町	139	161	163	324	△ 6	△ 10	△ 14	△ 24
12014	房田町	42	44	50	94	△ 1	△ 6	△ 9	△ 15
12015	下黒川町	40	30	47	77	△ 4	△ 9	△ 11	△ 20
12016	上黒川町	5	4	5	9	0	△ 1	0	△ 1
12017	二俣町	21	16	25	41	0	△ 1	0	△ 1
12018	別所谷町	42	39	39	78	△ 4	△ 3	△ 2	△ 5
12019	滝又町	31	29	39	68	△ 1	△ 5	△ 5	△ 10
12020	空熊町	27	16	20	36	△ 4	△ 1	△ 5	△ 6
12021	縄又町	64	54	71	125	△ 4	△ 5	△ 7	△ 12
12022	美谷町	31	27	22	49	0	0	△ 2	△ 2
12023	鵜入町	20	23	29	52	△ 1	△ 1	△ 2	△ 3
12024	光浦町	55	55	63	118	2	△ 1	△ 6	△ 7
12025	上野台	98	93	88	181	5	7	△ 2	5
12026	昭南	56	56	76	132	△ 2	△ 2	3	1
12027	二勢町	145	115	129	244	0	△ 2	0	△ 2
12028	気勝平町	195	241	239	480	△ 4	△ 4	△ 3	△ 7
12029	平成町	31	33	39	72	0	0	0	0
12030	気勝平2	43	12	31	43	△ 5	△ 2	△ 3	△ 5
	小計	2,145	2,160	2,410	4,570	△ 66	△ 91	△ 127	△ 218
<b>(河原田地区)</b>									
13001	杉平町	110	126	148	274	△ 4	△ 5	△ 9	△ 14
13002	山岸町	117	141	140	281	△ 3	△ 2	△ 14	△ 16
13003	横地町	82	94	81	175	△ 5	△ 4	△ 4	△ 8
13004	石休場町	50	44	49	93	0	1	△ 1	0
13005	山ノ上町	23	21	24	45	△ 1	0	△ 1	△ 1
13006	熊野町	17	16	21	37	0	△ 1	0	△ 1
13007	打越町	12	9	14	23	△ 1	△ 1	△ 1	△ 2
13008	市ノ瀬町	41	46	43	89	△ 3	△ 11	△ 9	△ 20
13009	東中尾町	44	43	55	98	△ 6	△ 5	△ 1	△ 6
13010	西脇町	28	25	32	57	2	1	△ 1	0
13011	北谷町	9	7	7	14	0	△ 1	0	△ 1
13012	方南町	38	36	38	74	△ 10	△ 7	△ 8	△ 15
13013	宮川町	128	112	134	246	△ 23	△ 25	△ 22	△ 47
13014	青山町	68	70	76	146	△ 13	△ 8	△ 8	△ 16
	小計	767	790	862	1,652	△ 67	△ 68	△ 79	△ 147
<b>(鶴巣地区)</b>									
14001	塚田町	36	28	30	58	△ 5	△ 4	△ 3	△ 7
14002	久手川町	110	115	129	244	△ 12	△ 11	△ 19	△ 30
14003	稲舟町	63	51	70	121	△ 16	△ 9	△ 16	△ 25
14004	惣領町	45	44	47	91	△ 2	0	△ 1	△ 1
14005	大野町	117	137	150	287	△ 5	△ 8	△ 13	△ 21
14006	深見町	82	79	92	171	△ 2	△ 3	△ 4	△ 7
14007	城兼町	56	63	61	124	△ 2	△ 4	△ 7	△ 11
	小計	509	517	579	1,096	△ 44	△ 39	△ 63	△ 102
<b>(町野地区)</b>									
15001	広江1	53	56	54	110	0	△ 6	△ 5	△ 11

# 行政区別人口

(単位：世帯・人)

(地区名) コード 行政区名	令和6年4月1日現在				前年比				
	世帯数	人 口			世帯数	人 口			
		男	女	計		男	女	計	
15002	広 江 2	33	30	36	66	△ 1	0	△ 3	△ 3
15003	広 江 3	28	29	31	60	△ 1	△ 3	△ 2	△ 5
15004	寺 地	23	24	30	54	0	△ 2	△ 1	△ 3
15005	敷 戸	32	38	40	78	0	△ 3	△ 1	△ 4
15006	上 時 国	26	24	30	54	△ 2	△ 2	△ 2	△ 4
15007	下 時 国	21	23	25	48	△ 2	△ 3	△ 2	△ 5
15008	曾々木(港)	28	23	25	48	0	△ 1	△ 3	△ 4
15009	曾々木(新出地)	16	13	20	33	0	0	0	0
15010	曾々木(下地)	19	14	24	38	0	△ 1	0	△ 1
15011	大 川	55	61	52	113	△ 7	△ 7	△ 10	△ 17
15012	伏 戸	9	8	10	18	0	0	△ 1	△ 1
15013	東大野 1	35	35	44	79	△ 3	△ 5	△ 6	△ 11
15014	東大野 2	26	24	30	54	△ 4	△ 4	△ 3	△ 7
15015	川西(広)	23	25	30	55	△ 1	△ 3	△ 1	△ 4
15016	川西(桜木)	31	35	38	73	△ 1	△ 2	△ 4	△ 6
15017	川西(田長)	17	13	14	27	△ 2	△ 4	△ 1	△ 5
15018	真 喜 野	2	1	1	2	0	0	0	0
15019	金 蔵 1	18	18	11	29	0	△ 1	△ 1	△ 2
15020	金 蔵 2	27	21	21	42	△ 2	△ 3	△ 3	△ 6
15021	金 蔵 3	17	14	19	33	△ 1	0	△ 1	△ 1
15022	井 面	9	9	10	19	△ 1	0	△ 1	△ 1
15023	桶 戸	22	24	23	47	0	1	△ 1	0
15024	徳 成	23	19	22	41	△ 1	△ 1	△ 1	△ 2
15025	徳成谷内	29	29	32	61	1	0	△ 4	△ 4
15026	東	20	19	19	38	△ 1	0	△ 2	△ 2
15027	真 久	3	3	4	7	0	0	0	0
15028	麦 生 野	17	18	17	35	0	0	0	0
15029	北 円 山	19	17	22	39	0	△ 2	1	△ 1
15030	佐 野	28	35	32	67	△ 1	0	△ 1	△ 1
15031	舞 谷	1	1	1	2	0	0	0	0
15032	大 寺 山	15	13	13	26	0	0	△ 1	△ 1
15033	申ケ場	18	12	19	31	0	△ 2	0	△ 2
15034	牛 尾	0	0	0	0	0	0	0	0
15035	鈴 屋	43	33	42	75	△ 2	△ 3	△ 3	△ 6
15036	鈴屋(町内)	19	16	26	42	△ 3	△ 3	△ 2	△ 5
15037	粟 蔵	64	67	71	138	△ 2	△ 9	△ 4	△ 13
15038	若 桑	23	27	22	49	△ 2	0	△ 3	△ 3
15039	地 方	19	15	14	29	1	△ 1	0	△ 1
15040	大 久 保	1	1	0	1	0	0	0	0
15041	大 倉	12	10	18	28	△ 1	△ 2	△ 3	△ 5
	小 計	924	897	992	1,889	△ 39	△ 72	△ 75	△ 147
	(南志見地区)								
16001	白 米	11	13	12	25	0	△ 1	1	0
16002	野 田	1	1	0	1	△ 1	0	△ 1	△ 1
16003	名 舟	80	88	92	180	△ 1	△ 3	0	△ 3
16004	尊 利 地	22	27	31	58	△ 2	△ 2	△ 3	△ 5
16005	小 田 屋	47	40	54	94	△ 1	0	△ 3	△ 3
16006	里	70	68	78	146	△ 5	△ 5	△ 10	△ 15
16007	渋 田	26	21	28	49	△ 1	△ 2	△ 2	△ 4
16008	西 院 内	17	12	18	30	0	0	△ 1	△ 1
16009	東 印 内	9	7	11	18	1	0	△ 1	△ 1

# 行政区別人口

(単位：世帯・人)

(地区名) コード 行政区名	令和6年4月1日現在				前年比			
	世帯数	人 口			世帯数	人 口		
		男	女	計		男	女	計
16010 忍	4	2	2	4	△ 2	△ 2	△ 2	△ 4
16011 東 山	7	8	5	13	△ 3	△ 3	△ 4	△ 7
16012 小 西 山	20	22	16	38	△ 1	△ 1	△ 4	△ 5
16013 大 西 山	20	15	21	36	0	△ 1	0	△ 1
小 計	334	324	368	692	△ 16	△ 20	△ 30	△ 50
<b>(三井地区)</b>								
17001 長 沢	58	56	65	121	△ 5	△ 2	△ 2	△ 4
17002 小 泉	26	31	28	59	△ 2	△ 3	△ 3	△ 6
17003 新 保	21	23	27	50	△ 2	△ 1	△ 2	△ 3
17004 細 屋	10	10	8	18	0	0	0	0
17005 内 屋	21	16	25	41	△ 1	0	△ 2	△ 2
17006 市 ノ 坂	77	79	94	173	△ 2	△ 5	△ 5	△ 10
17007 洲 衛	49	49	41	90	2	0	△ 1	△ 1
17008 坂 田	9	8	7	15	1	1	1	2
17009 与 呂 見	18	16	17	33	△ 1	0	△ 2	△ 2
17010 仁 行	67	60	72	132	△ 4	△ 4	△ 4	△ 8
17011 中	35	34	45	79	△ 1	△ 3	△ 2	△ 5
17012 本 江	28	26	28	54	△ 1	0	△ 1	△ 1
17013 渡 合	17	13	14	27	△ 1	0	△ 3	△ 3
17014 興 徳 寺	49	44	51	95	△ 1	△ 6	△ 1	△ 7
17015 大 和 町	1	0	1	1	0	△ 1	0	△ 1
17016 三 州 穂	0	0	0	0	0	0	0	0
17017 空 港	210	148	62	210	△ 114	△ 79	△ 35	△ 114
17018 小 泉 2	16	4	12	16	△ 5	2	△ 7	△ 5
小 計	712	617	597	1,214	△ 137	△ 101	△ 69	△ 170
<b>(西保地区)</b>								
18001 上 山	39	34	36	70	0	0	△ 2	△ 2
18002 西 二 又	17	14	12	26	△ 1	△ 1	△ 2	△ 3
18003 上 大 沢	21	21	29	50	△ 1	0	△ 1	△ 1
18004 大 沢	70	64	72	136	△ 4	△ 2	△ 8	△ 10
18005 赤 崎	9	3	10	13	1	△ 1	0	△ 1
18006 小 池	25	25	28	53	△ 2	△ 3	△ 7	△ 10
18007 下 山	37	40	37	77	△ 3	△ 5	△ 6	△ 11
小 計	218	201	224	425	△ 10	△ 12	△ 26	△ 38
<b>(仁岸地区)</b>								
21001 劔 地 1 班	16	9	17	26	△ 2	△ 1	△ 2	△ 3
21002 劔 地 2 班	15	7	14	21	△ 1	△ 1	△ 1	△ 2
21003 劔 地 3 班	26	20	23	43	△ 2	△ 2	△ 1	△ 3
21004 劔 地 4 班	23	13	27	40	1	0	0	0
21005 劔 地 5 班	17	16	18	34	△ 1	2	0	2
21006 劔 地 6 班	32	30	31	61	△ 3	△ 1	△ 1	△ 2
21007 大 泊	16	9	15	24	△ 2	0	△ 2	△ 2
21008 腰 細	11	9	7	16	1	1	0	1
21009 赤 神	38	18	34	52	△ 4	△ 1	△ 4	△ 5
21010 上 馬 場	20	19	17	36	△ 1	1	0	1
21011 下 馬 場	19	15	19	34	1	△ 2	△ 2	△ 4
21012 上 代	3	3	4	7	0	0	0	0
21013 黒 岩	5	8	8	16	0	△ 1	0	△ 1
21014 入 山	9	11	10	21	0	0	0	0
21015 渡 瀬	7	5	6	11	0	0	0	0
21016 大 釜	0	0	0	0	0	0	0	0



# 行政区別人口

(単位：世帯・人)

(地区名) コード 行政区名	令和6年4月1日現在				前年比				
	世帯数	人 口			世帯数	人 口			
		男	女	計		男	女	計	
21017	飯川谷(北浦)	5	6	3	9	△ 1	0	△ 1	△ 1
21018	飯川谷	7	5	9	14	0	△ 1	0	△ 1
21051	切狭	3	4	3	7	0	0	0	0
21052	西中谷	0	0	0	0	0	0	0	0
21053	清沢	0	0	0	0	0	0	0	0
21054	滝町	5	5	4	9	0	0	0	0
21055	馬渡	26	26	26	52	2	2	△ 1	1
21056	久川	23	15	21	36	△ 4	0	△ 4	△ 4
21057	窈	0	0	0	0	△ 1	0	△ 1	△ 1
21058	神明原	0	0	0	0	0	0	0	0
21059	木原月	1	1	1	2	0	0	0	0
	小計	327	254	317	571	△ 17	△ 4	△ 20	△ 24
<b>(阿岸地区)</b>									
22001	藤浜	5	5	6	11	0	0	0	0
22002	池田	22	23	30	53	0	△ 3	0	△ 3
22003	池田新町	3	2	3	5	0	0	0	0
22004	南	10	11	12	23	△ 3	0	△ 3	△ 3
22005	是清	39	30	21	51	0	1	△ 1	0
22006	北川	25	22	24	46	△ 1	△ 4	△ 2	△ 6
22007	千代	31	27	29	56	0	△ 2	1	△ 1
22008	中田	9	7	7	14	△ 2	△ 1	△ 1	△ 2
22009	鍛冶屋	4	4	5	9	0	0	0	0
22010	新町分	0	0	0	0	0	0	0	0
22051	椎木	10	8	9	17	0	△ 1	0	△ 1
22052	小山	12	8	9	17	△ 1	△ 2	0	△ 2
22053	大切	5	4	5	9	△ 1	△ 1	0	△ 1
22054	白禿	2	2	2	4	△ 1	0	△ 1	△ 1
22055	江崎	6	5	5	10	0	△ 1	0	△ 1
22056	二又	5	3	2	5	△ 2	△ 2	△ 1	△ 3
22057	山是清	12	10	16	26	0	0	0	0
	小計	200	171	185	356	△ 11	△ 16	△ 8	△ 24
<b>(黒島地区)</b>									
23001	此花町1	19	18	19	37	0	△ 2	△ 3	△ 5
23002	此花町2	14	13	15	28	△ 1	0	△ 2	△ 2
23003	高見町	21	14	21	35	0	0	△ 1	△ 1
23004	本町	23	19	18	37	1	0	1	1
23005	港町	28	23	23	46	△ 1	△ 1	0	△ 1
23006	中町	15	8	12	20	△ 2	△ 1	△ 2	△ 3
23007	浜町	27	20	23	43	0	0	0	0
23008	松原町	16	10	12	22	△ 1	△ 2	△ 1	△ 3
	小計	163	125	143	268	△ 4	△ 6	△ 8	△ 14
<b>(諸岡地区)</b>									
24001	元町	17	15	21	36	0	0	△ 2	△ 2
24002	東町	16	15	19	34	△ 1	△ 2	△ 1	△ 3
24003	中町	20	18	23	41	1	1	△ 1	0
24004	西町	37	36	45	81	△ 2	0	△ 4	△ 4
24005	栄町	32	39	37	76	△ 4	△ 1	△ 4	△ 5
24006	大蔵町	15	8	14	22	△ 3	△ 2	△ 2	△ 4
24007	宮町	20	22	19	41	1	1	0	1
24008	鍔川町1	3	2	3	5	0	0	0	0
24009	鍔川町2	18	10	21	31	△ 3	△ 4	△ 1	△ 5

# 行政区別人口

(単位：世帯・人)

(地区名) コード 行政区名	令和6年4月1日現在				前年比			
	世帯数	人 口			世帯数	人 口		
		男	女	計		男	女	計
24010 北 町	26	21	19	40	0	△ 2	△ 1	△ 3
24011 道下住宅	0	0	0	0	0	0	0	0
24012 松風台団地	20	19	32	51	0	△ 2	0	△ 2
24051 鹿 磯	82	60	76	136	△ 7	△ 8	△ 4	△ 12
24052 深 見	31	24	27	51	△ 2	△ 1	△ 2	△ 3
24053 六 郎 木	7	3	4	7	0	△ 1	0	△ 1
24054 勝 田	10	8	8	16	△ 3	△ 2	△ 3	△ 5
24055 大 生	8	10	8	18	0	0	0	0
小 計	362	310	376	686	△ 23	△ 23	△ 25	△ 48
<b>(門前地区)</b>								
25001 門 前	55	47	57	104	△ 9	△ 1	△ 10	△ 11
25002 清 水	27	21	32	53	2	△ 3	1	△ 2
25003 走 出	89	76	97	173	4	△ 2	1	△ 1
25004 谷内和田	25	23	28	51	△ 3	△ 3	△ 3	△ 6
25005 下中和田	35	26	34	60	△ 2	0	△ 2	△ 2
25006 さくら団地	25	27	26	53	1	△ 2	△ 1	△ 3
25007 高 根 尾	29	28	25	53	△ 3	△ 3	△ 2	△ 5
25008 本 市	59	65	67	132	△ 6	△ 3	△ 8	△ 11
25009 本市住宅	2	1	1	2	0	0	0	0
25010 栃 木	56	54	59	113	△ 1	△ 2	△ 1	△ 3
25011 栃木(田子)	0	0	0	0	0	0	0	0
25012 深 田	39	33	43	76	△ 4	△ 1	△ 5	△ 6
25013 広 瀬	48	40	56	96	0	△ 2	△ 1	△ 3
25014 日 野 尾	34	35	35	70	0	0	0	0
25015 鬼 屋	30	23	29	52	△ 2	△ 1	△ 3	△ 4
25016 館	40	28	39	67	△ 4	△ 1	△ 4	△ 5
25017 広 岡	25	26	21	47	0	△ 1	0	△ 1
25018 広岡住宅	30	27	26	53	△ 4	△ 4	1	△ 3
25019 西 中 尾	4	5	5	10	0	0	0	0
25020 小 滝	6	3	5	8	0	0	0	0
25021 上 河 内	4	5	1	6	0	△ 1	0	△ 1
25022 猿 橋	12	8	10	18	0	1	1	2
25023 小 石	7	2	8	10	1	△ 1	1	0
25024 植 戸	0	0	0	0	0	0	0	0
25025 風 原	0	0	0	0	0	0	0	0
小 計	681	603	704	1,307	△ 30	△ 30	△ 35	△ 65
<b>(本郷地区)</b>								
26001 貝 吹	11	8	9	17	1	1	1	2
26002 原	13	15	16	31	0	0	0	0
26003 長 井 坂	3	3	1	4	△ 1	0	△ 1	△ 1
26004 荒 屋	11	8	11	19	△ 2	0	△ 1	△ 1
26005 定 広	20	15	18	33	0	△ 1	0	△ 1
26006 地 原	14	14	16	30	0	0	0	0
26007 東 大 町	4	3	4	7	0	△ 1	0	△ 1
26008 別 所	6	6	6	12	△ 1	0	△ 2	△ 2
26009 百 成	8	5	11	16	0	0	0	0
26010 堀 腰	4	3	6	9	0	0	0	0
26011 平	5	3	6	9	0	0	△ 1	△ 1
26021 寺 平	14	12	17	29	0	0	△ 1	△ 1
26022 上 出	11	9	13	22	0	0	0	0
26023 滝 平	9	6	10	16	0	0	0	0

# 行政区別人口

(単位：世帯・人)

地区名 コード 行政区名	令和6年4月1日現在				前年比				
	世帯数	人 口			世帯数	人 口			
		男	女	計		男	女	計	
26024	下出第1	7	7	7	14	0	0	0	0
26025	下出第2	11	6	8	14	△1	0	△1	△1
26026	袋	3	7	3	10	0	△1	0	△1
26031	石坂	9	8	8	16	△2	1	△2	△1
26032	伏坂	15	9	11	20	0	△1	0	△1
26033	内保平	5	8	8	16	△1	0	△2	△2
26034	坪の内	2	1	2	3	0	△1	0	△1
26035	内保中央	9	7	9	16	△2	0	△2	△2
26036	天神平	9	8	9	17	0	△1	△2	△3
26037	貝喰	2	2	2	4	0	0	0	0
26038	根古屋	0	0	0	0	0	0	0	0
26041	鱧川	4	2	4	6	△1	0	△1	△1
26042	能納屋	12	8	12	20	3	1	3	4
26043	谷口	11	10	11	21	△1	0	△2	△2
26044	俊兼	17	15	15	30	0	△1	0	△1
26045	四位	12	11	12	23	0	0	0	0
26046	滝上	6	4	3	7	0	0	0	0
26047	本内	14	12	15	27	0	△2	△1	△3
	小計	281	235	283	518	△8	△6	△15	△21
<b>(浦上地区)</b>									
27001	滝又	3	3	2	5	0	0	0	0
27002	中屋	14	14	19	33	1	△2	0	△2
27003	菅の原	0	0	0	0	△1	0	△1	△1
27004	宮田	12	9	12	21	0	△1	△1	△2
27005	大久保	2	0	2	2	0	△1	0	△1
27006	知気女	11	7	10	17	0	0	1	1
27007	盤若地	11	11	11	22	△1	0	△2	△2
27008	清太郎	8	4	6	10	1	△1	0	△1
27009	蛇喰	6	5	6	11	△2	△1	△4	△5
27010	正仏	16	13	12	25	0	△1	0	△1
27011	亀部田	18	15	19	34	0	0	1	1
27012	大町	6	9	12	21	1	0	0	0
27013	中尾	5	3	4	7	△1	△1	△1	△2
27014	番頭屋	7	8	8	16	△1	△1	0	△1
27015	濁池	10	7	9	16	0	0	0	0
27016	清土	4	4	5	9	△1	△1	0	△1
27017	吉ヶ谷内	9	6	9	15	0	0	0	0
27018	尺ヶ池	3	2	3	5	0	0	0	0
27019	日砂子	4	3	4	7	0	0	0	0
27051	西円山	15	16	12	28	0	△1	0	△1
27052	宮古場	5	4	7	11	0	0	0	0
27053	水の上	1	1	1	2	0	0	0	0
27054	田村	34	37	41	78	△1	△3	△3	△6
27055	山辺	4	4	4	8	0	0	0	0
27056	浅生田	5	1	7	8	0	0	0	0
27057	安代原	10	7	9	16	△3	△3	△2	△5
27058	中野屋	7	3	7	10	0	△1	0	△1
	小計	230	196	241	437	△8	△18	△12	△30
<b>(七浦地区)</b>									
28001	皆月1組	11	12	11	23	0	△1	0	△1
28002	皆月2組	2	1	4	5	0	0	0	0

# 行政区別人口

(単位：世帯・人)

(地区名) コード 行政区名	令和6年4月1日現在				前年比			
	世帯数	人 口			世帯数	人 口		
		男	女	計		男	女	計
28003 皆月3組	9	6	9	15	0	0	0	0
28004 皆月4組	15	8	15	23	△ 3	△ 5	△ 3	△ 8
28005 皆月5組	11	12	14	26	△ 1	△ 1	0	△ 1
28006 皆月6組	12	7	11	18	△ 1	△ 1	△ 2	△ 3
28007 皆月7組	11	7	9	16	0	1	△ 1	0
28008 皆月8組	9	8	6	14	△ 1	△ 1	△ 2	△ 3
28009 皆月9組	4	4	7	11	0	△ 1	0	△ 1
28010 皆月10組	11	9	9	18	1	0	0	0
28051 五十洲	33	16	25	41	1	0	0	0
28052 吉浦	8	8	7	15	0	△ 1	0	△ 1
28053 矢徳	16	10	17	27	1	0	0	0
28054 中谷内	15	11	17	28	0	0	0	0
28055 大滝	7	5	5	10	0	△ 1	△ 1	△ 2
28056 鵜山	6	7	5	12	△ 1	0	△ 1	△ 1
28057 餅田	4	3	3	6	0	0	△ 1	△ 1
28058 百成大角間	9	8	6	14	△ 4	△ 1	△ 3	△ 4
28059 井守上坂	10	6	9	15	0	0	0	0
28060 薄野	2	1	2	3	0	0	0	0
28061 暮坂	2	3	0	3	0	0	0	0
28062 樽見	2	1	2	3	△ 1	0	△ 1	△ 1
小計	209	153	193	346	△ 9	△ 12	△ 15	△ 27
合計	10,887	10,440	11,639	22,079	△ 608	△ 680	△ 816	△ 1,496

# 年 齡 別 人 口

(単位：人)

地区 年齢	全地区			河井地区			鳳至地区			海士地区			輪島崎地区		
	男	女	計	男	女	計	男	女	計	男	女	計	男	女	計
0	34	28	62	10	4	14	3	3	6	0	0	0	2	2	4
1	31	35	66	7	8	15	2	5	7	0	0	0	0	1	1
2	36	38	74	6	7	13	4	3	7	2	2	4	1	1	2
3	39	34	73	8	8	16	7	1	8	2	0	2	1	1	2
4	33	42	75	2	9	11	4	4	8	1	2	3	0	3	3
小計	173	177	350	33	36	69	20	16	36	5	4	9	4	8	12
5	47	40	87	12	7	19	2	3	5	1	0	1	0	2	2
6	59	37	96	14	10	24	3	3	6	2	0	2	3	1	4
7	48	50	98	11	14	25	4	8	12	0	1	1	1	3	4
8	53	50	103	17	14	31	2	3	5	2	1	3	4	1	5
9	46	58	104	10	16	26	5	11	16	0	0	0	1	1	2
小計	253	235	488	64	61	125	16	28	44	5	2	7	9	8	17
10	59	56	115	17	15	32	9	4	13	0	2	2	1	0	1
11	65	58	123	20	13	33	10	10	20	0	1	1	0	0	0
12	63	63	126	19	11	30	7	12	19	1	2	3	0	0	0
13	65	53	118	18	6	24	8	10	18	2	0	2	2	2	4
14	68	68	136	9	11	20	10	4	14	3	0	3	2	0	2
小計	320	298	618	83	56	139	44	40	84	6	5	11	5	2	7
15	72	66	138	14	15	29	10	8	18	1	3	4	1	4	5
16	107	89	196	8	10	18	8	9	17	2	3	5	3	2	5
17	123	77	200	14	13	27	8	9	17	3	2	5	3	4	7
18	93	76	169	13	10	23	8	10	18	4	1	5	3	2	5
19	93	84	177	18	10	28	11	10	21	2	2	4	4	2	6
小計	488	392	880	67	58	125	45	46	91	12	11	23	14	14	28
20	92	70	162	20	19	39	5	11	16	5	2	7	2	2	4
21	100	78	178	14	10	24	6	15	21	1	0	1	2	3	5
22	67	59	126	16	11	27	6	8	14	0	3	3	3	3	6
23	69	57	126	11	9	20	5	11	16	2	1	3	2	0	2
24	64	53	117	12	9	21	9	9	18	2	0	2	4	2	6
小計	392	317	709	73	58	131	31	54	85	10	6	16	13	10	23
25	59	53	112	11	6	17	8	6	14	1	0	1	3	1	4
26	68	48	116	11	7	18	4	5	9	1	1	2	4	3	7
27	53	44	97	16	9	25	4	7	11	0	2	2	0	0	0
28	51	59	110	9	9	18	4	5	9	2	1	3	2	1	3
29	57	51	108	13	16	29	6	2	8	3	1	4	0	2	2
小計	288	255	543	60	47	107	26	25	51	7	5	12	9	7	16
30	57	45	102	18	9	27	5	5	10	3	2	5	2	5	7
31	64	60	124	12	12	24	3	4	7	3	0	3	3	2	5
32	51	57	108	9	5	14	7	8	15	1	3	4	1	0	1
33	57	67	124	11	13	24	5	7	12	1	2	3	1	0	1
34	70	52	122	13	9	22	9	8	17	2	3	5	2	2	4
小計	299	281	580	63	48	111	29	32	61	10	10	20	9	9	18
35	76	60	136	16	4	20	7	6	13	4	1	5	2	2	4
36	64	69	133	8	17	25	4	5	9	0	2	2	0	0	0
37	80	71	151	21	13	34	5	8	13	2	0	2	2	2	4
38	77	69	146	15	12	27	6	6	12	1	3	4	1	1	2
39	94	84	178	20	17	37	6	5	11	1	2	3	5	3	8
小計	391	353	744	80	63	143	28	30	58	8	8	16	10	8	18
40	92	102	194	13	24	37	9	8	17	3	3	6	1	1	2
41	91	67	158	21	11	32	13	10	23	1	0	1	1	4	5
42	91	79	170	19	15	34	13	8	21	2	3	5	2	0	2
43	112	92	204	21	17	38	14	13	27	0	2	2	6	1	7
44	115	106	221	17	23	40	13	17	30	4	1	5	4	3	7
小計	501	446	947	91	90	181	62	56	118	10	9	19	14	9	23
45	115	100	215	14	22	36	11	11	22	3	1	4	3	2	5
46	106	83	189	16	11	27	10	11	21	3	3	6	4	1	5
47	140	88	228	17	7	24	16	7	23	3	3	6	1	1	2
48	146	126	272	22	22	44	13	11	24	0	0	0	7	5	12
49	111	129	240	18	16	34	18	18	36	1	2	3	5	6	11
小計	618	526	1,144	87	78	165	68	58	126	10	9	19	20	15	35
50	147	118	265	22	18	40	20	11	31	2	5	7	4	1	5
51	146	131	277	16	19	35	14	7	21	6	1	7	1	6	7
52	134	124	258	20	25	45	14	5	19	2	3	5	7	3	10
53	105	127	232	11	18	29	13	8	21	4	4	8	0	2	2
54	144	131	275	16	23	39	13	7	20	2	3	5	1	2	3
小計	676	631	1,307	85	103	188	74	38	112	16	16	32	13	14	27
55	126	131	257	11	24	35	8	9	17	3	2	5	2	2	4
56	139	149	288	18	30	48	14	19	33	3	5	8	3	2	5
57	131	122	253	18	25	43	10	8	18	3	1	4	2	5	7
58	121	142	263	20	24	44	12	10	22	2	0	2	3	2	5
59	125	156	281	16	24	40	12	18	30	0	2	2	0	4	4
小計	642	700	1,342	83	127	210	56	64	120	11	10	21	10	15	25

# 年 齡 別 人 口

(単位：人)

地区 年齢	全地区			河井地区			鳳至地区			海士地区			輪島崎地区		
	男	女	計	男	女	計	男	女	計	男	女	計	男	女	計
60	151	138	289	21	19	40	12	7	19	6	5	11	4	4	8
61	178	135	313	30	19	49	20	15	35	4	2	6	2	2	4
62	183	162	345	23	26	49	17	18	35	5	7	12	5	4	9
63	165	162	327	22	23	45	18	16	34	4	1	5	5	4	9
64	183	165	348	31	23	54	11	12	23	3	4	7	10	4	14
小計	860	762	1,622	127	110	237	78	68	146	22	19	41	26	18	44
65	204	218	422	30	26	56	18	22	40	2	3	5	5	3	8
66	196	186	382	26	20	46	17	18	35	5	3	8	2	3	5
67	186	193	379	24	23	47	15	16	31	6	4	10	4	2	6
68	181	197	378	16	25	41	15	17	32	5	3	8	5	8	13
69	211	186	397	24	15	39	18	21	39	1	0	1	8	2	10
小計	978	980	1,958	120	109	229	83	94	177	19	13	32	24	18	42
70	220	207	427	24	16	40	17	18	35	1	3	4	7	5	12
71	215	220	435	25	20	45	13	20	33	2	0	2	5	5	10
72	217	248	465	25	39	64	24	16	40	2	1	3	5	5	10
73	214	261	475	19	33	52	13	13	26	3	9	12	7	6	13
74	250	267	517	32	23	55	19	23	42	2	3	5	9	7	16
小計	1,116	1,203	2,319	125	131	256	86	90	176	10	16	26	33	28	61
75	286	323	609	23	36	59	29	27	56	4	3	7	7	10	17
76	277	331	608	32	37	69	17	36	53	3	5	8	3	9	12
77	185	256	441	27	28	55	19	26	45	1	1	2	5	4	9
78	120	157	277	14	18	32	8	16	24	1	0	1	2	3	5
79	148	197	345	15	25	40	8	8	16	0	5	5	4	7	11
小計	1,016	1,264	2,280	111	144	255	81	113	194	9	14	23	21	33	54
80	152	194	346	18	26	44	11	20	31	1	2	3	4	7	11
81	150	219	369	23	31	54	18	22	40	1	2	3	5	4	9
82	139	234	373	20	34	54	14	16	30	1	2	3	3	0	3
83	143	212	355	20	27	47	4	13	17	1	4	5	1	5	6
84	111	158	269	12	14	26	8	13	21	4	2	6	0	2	2
小計	695	1,017	1,712	93	132	225	55	84	139	8	12	20	13	18	31
85	93	180	273	10	19	29	4	16	20	2	0	2	1	3	4
86	109	197	306	10	19	29	5	12	17	0	2	2	1	2	3
87	106	189	295	12	27	39	6	14	20	0	1	1	2	1	3
88	75	186	261	14	19	33	6	10	16	0	4	4	2	3	5
89	65	160	225	6	21	27	2	8	10	0	3	3	0	2	2
小計	448	912	1,360	52	105	157	23	60	83	2	10	12	6	11	17
90	70	154	224	7	15	22	5	14	19	0	2	2	0	1	1
91	41	147	188	3	21	24	3	10	13	0	1	1	0	2	2
92	53	114	167	12	10	22	0	6	6	1	1	2	1	2	3
93	36	96	132	4	6	10	2	9	11	0	0	0	0	0	0
94	27	106	133	4	9	13	1	11	12	0	0	0	1	5	6
小計	227	617	844	30	61	91	11	50	61	1	4	5	2	10	12
95	16	79	95	4	7	11	1	5	6	0	0	0	0	3	3
96	11	63	74	0	10	10	0	7	7	0	0	0	0	1	1
97	11	42	53	1	5	6	1	0	1	0	0	0	0	0	0
98	9	32	41	0	6	6	0	5	5	0	0	0	0	0	0
99	7	29	36	1	4	5	0	3	3	0	0	0	0	0	0
小計	54	245	299	6	32	38	2	20	22	0	0	0	0	4	4
100	4	10	14	0	4	4	0	0	0	0	0	0	0	1	1
101	1	7	8	0	2	2	0	0	0	0	0	0	0	0	0
102	0	8	8	0	0	0	0	1	1	0	0	0	0	0	0
103	0	1	1	0	0	0	0	0	0	0	0	0	0	0	0
104	0	1	1	0	0	0	0	0	0	0	0	0	0	0	0
小計	5	27	32	0	6	6	0	1	1	0	0	0	0	1	1
105	0	1	1	0	0	0	0	0	0	0	0	0	0	0	0
106	0	0	0	0	0	0	0	0	0	0	0	0	0	0	0
107	0	0	0	0	0	0	0	0	0	0	0	0	0	0	0
108	0	0	0	0	0	0	0	0	0	0	0	0	0	0	0
109	0	0	0	0	0	0	0	0	0	0	0	0	0	0	0
小計	0	1	1	0	0	0	0	0	0	0	0	0	0	0	0
110～	0	0	0	0	0	0	0	0	0	0	0	0	0	0	0
小計	0	0	0	0	0	0	0	0	0	0	0	0	0	0	0
合計	10,440	11,639	22,079	1,533	1,655	3,188	918	1,067	1,985	181	183	364	255	260	515

# 年 齡 別 人 口

(単位：人)

地区 年齢	大屋地区			河原田地区			鶴巣地区			町野地区			南志見地区		
	男	女	計	男	女	計	男	女	計	男	女	計	男	女	計
0	8	13	21	4	3	7	2	2	4	1	0	1	1	0	1
1	12	11	23	2	2	4	0	3	3	3	1	4	1	1	2
2	8	9	17	7	8	15	0	3	3	2	0	2	1	0	1
3	10	12	22	3	6	9	2	0	2	0	2	2	0	1	1
4	9	5	14	6	8	14	2	1	3	0	1	1	0	1	1
小計	47	50	97	22	27	49	6	9	15	6	4	10	3	3	6
5	18	9	27	3	4	7	3	2	5	1	6	7	1	1	2
6	20	9	29	4	8	12	3	0	3	2	2	4	1	0	1
7	11	11	22	10	3	13	3	2	5	3	2	5	0	0	0
8	13	12	25	7	6	13	1	2	3	1	2	3	0	1	1
9	9	13	22	6	1	7	3	5	8	1	4	5	1	1	2
小計	71	54	125	30	22	52	13	11	24	8	16	24	3	3	6
10	14	11	25	3	5	8	2	2	4	5	6	11	1	2	3
11	19	12	31	5	6	11	1	2	3	1	0	1	3	1	4
12	9	17	26	7	8	15	4	6	10	2	2	4	2	0	2
13	10	15	25	8	3	11	0	3	3	4	3	7	2	1	3
14	11	22	33	8	11	19	6	4	10	4	2	6	0	0	0
小計	63	77	140	31	33	64	13	17	30	16	13	29	8	4	12
15	20	15	35	6	7	13	4	2	6	1	3	4	2	0	2
16	19	17	36	10	8	18	5	1	6	4	2	6	1	0	1
17	26	18	44	7	6	13	7	1	8	0	4	4	5	3	8
18	26	24	50	7	6	13	1	2	3	2	2	4	1	0	1
19	13	25	38	4	4	8	2	1	3	7	3	10	3	2	5
小計	104	99	203	34	31	65	19	7	26	14	14	28	12	5	17
20	15	14	29	6	2	8	4	5	9	8	3	11	2	3	5
21	22	19	41	8	4	12	5	4	9	1	12	13	2	3	5
22	15	12	27	3	1	4	4	5	9	6	4	10	4	2	6
23	12	13	25	7	4	11	3	2	5	8	3	11	0	2	2
24	20	13	33	6	6	12	2	2	4	3	1	4	2	2	4
小計	84	71	155	30	17	47	18	18	36	26	23	49	10	12	22
25	15	21	36	3	6	9	7	4	11	7	0	7	0	0	0
26	18	8	26	6	4	10	3	3	6	2	1	3	1	2	3
27	12	9	21	3	5	8	3	1	4	3	3	6	0	2	2
28	11	11	22	7	8	15	4	2	6	5	3	8	1	3	4
29	10	9	19	8	7	15	2	0	2	7	2	9	0	2	2
小計	66	58	124	27	30	57	19	10	29	24	9	33	2	9	11
30	8	12	20	3	2	5	0	1	1	3	3	6	2	0	2
31	15	13	28	4	7	11	3	3	6	4	6	10	2	2	4
32	9	12	21	3	4	7	3	2	5	6	5	11	1	3	4
33	14	14	28	8	9	17	1	5	6	2	0	2	3	0	3
34	22	11	33	9	5	14	4	2	6	1	3	4	1	1	2
小計	68	62	130	27	27	54	11	13	24	16	17	33	9	6	15
35	16	13	29	10	12	22	4	2	6	4	5	9	2	1	3
36	17	16	33	11	6	17	2	2	4	5	6	11	3	0	3
37	16	20	36	8	4	12	6	3	9	0	3	3	4	5	9
38	23	16	39	3	5	8	2	3	5	11	5	16	0	2	2
39	21	14	35	10	11	21	5	8	13	5	3	8	1	1	2
小計	93	79	172	42	38	80	19	18	37	25	22	47	10	9	19
40	18	24	42	9	16	25	14	6	20	5	4	9	2	5	7
41	19	15	34	7	8	15	6	2	8	6	2	8	2	1	3
42	17	19	36	10	9	19	4	5	9	4	4	8	0	2	2
43	23	23	46	11	7	18	4	4	8	11	5	16	4	3	7
44	30	26	56	11	7	18	4	7	11	4	2	6	2	2	4
小計	107	107	214	48	47	95	32	24	56	30	17	47	10	13	23
45	35	30	65	8	7	15	4	9	13	6	6	12	2	1	3
46	21	21	42	9	9	18	8	4	12	7	5	12	4	4	8
47	32	17	49	14	11	25	10	7	17	13	10	23	1	1	2
48	43	38	81	8	9	17	4	6	10	15	14	29	5	3	8
49	20	35	55	8	7	15	6	8	14	7	12	19	4	1	5
小計	151	141	292	47	43	90	32	34	66	48	47	95	16	10	26
50	36	35	71	15	14	29	2	4	6	12	12	24	4	0	4
51	41	38	79	5	4	9	11	5	16	17	19	36	5	3	8
52	29	28	57	15	11	26	7	8	15	14	9	23	3	3	6
53	29	34	63	7	17	24	9	8	17	5	6	11	3	6	9
54	39	35	74	11	10	21	11	5	16	15	13	28	4	3	7
小計	174	170	344	53	56	109	40	30	70	63	59	122	19	15	34
55	29	34	63	10	9	19	5	8	13	12	10	22	4	4	8
56	38	28	66	9	9	18	6	7	13	15	11	26	3	8	11
57	31	28	59	12	8	20	7	5	12	14	11	25	3	4	7
58	22	31	53	7	11	18	4	7	11	12	12	24	5	3	8
59	31	37	68	12	8	20	6	10	16	13	14	27	4	4	8
小計	151	158	309	50	45	95	28	37	65	66	58	124	19	23	42

# 年 齡 別 人 口

(単位：人)

地区 年齢	大屋地区			河原田地区			鶴巣地区			町野地区			南志見地区		
	男	女	計	男	女	計	男	女	計	男	女	計	男	女	計
60	30	33	63	9	9	18	4	7	11	19	16	35	4	5	9
61	37	26	63	15	10	25	8	9	17	18	12	30	6	8	14
62	41	39	80	15	12	27	9	7	16	15	13	28	7	6	13
63	35	31	66	9	14	23	7	9	16	19	14	33	5	6	11
64	45	30	75	19	17	36	7	12	19	14	15	29	4	6	10
小計	188	159	347	67	62	129	35	44	79	85	70	155	26	31	57
65	44	48	92	14	21	35	15	18	33	23	22	45	7	12	19
66	30	28	58	20	15	35	11	20	31	10	19	29	10	8	18
67	28	35	63	13	16	29	17	18	35	19	16	35	12	6	18
68	33	35	68	14	16	30	5	9	14	27	17	44	7	7	14
69	42	49	91	15	12	27	14	6	20	19	17	36	10	7	17
小計	177	195	372	76	80	156	62	71	133	98	91	189	46	40	86
70	48	39	87	19	14	33	13	10	23	19	23	42	11	8	19
71	42	45	87	11	14	25	13	13	26	27	28	55	8	4	12
72	37	36	73	14	12	26	7	11	18	23	31	54	8	15	23
73	35	51	86	16	15	31	12	16	28	29	24	53	4	8	12
74	48	43	91	15	25	40	13	9	22	17	27	44	5	6	11
小計	210	214	424	75	80	155	58	59	117	115	133	248	36	41	77
75	40	55	95	17	21	38	11	16	27	40	33	73	11	12	23
76	52	66	118	18	22	40	18	17	35	31	31	62	9	12	21
77	31	45	76	10	22	32	11	9	20	16	24	40	6	8	14
78	15	28	43	7	10	17	11	4	15	10	10	20	7	5	12
79	24	39	63	9	18	27	6	8	14	17	13	30	5	5	10
小計	162	233	395	61	93	154	57	54	111	114	111	225	38	42	80
80	32	35	67	8	8	16	3	9	12	12	19	31	4	8	12
81	26	44	70	4	16	20	8	8	16	16	17	33	1	6	7
82	21	46	67	11	7	18	2	7	9	11	33	44	5	10	15
83	25	41	66	6	8	14	3	13	16	13	21	34	6	7	13
84	21	26	47	10	5	15	4	7	11	9	14	23	4	7	11
小計	125	192	317	39	44	83	20	44	64	61	104	165	20	38	58
85	11	33	44	7	6	13	3	9	12	12	21	33	4	7	11
86	24	36	60	3	10	13	5	12	17	12	14	26	5	8	13
87	16	35	51	7	9	16	5	6	11	7	24	31	6	1	7
88	6	36	42	1	12	13	0	9	9	14	20	34	1	7	8
89	15	18	33	3	13	16	7	13	20	7	17	24	3	6	9
小計	72	158	230	21	50	71	20	49	69	52	96	148	19	29	48
90	12	18	30	1	9	10	2	5	7	6	17	23	3	3	6
91	10	27	37	3	5	8	3	3	6	5	10	15	3	10	13
92	11	21	32	1	4	5	4	7	11	5	8	13	2	5	7
93	6	12	18	1	5	6	2	1	3	3	11	14	2	1	3
94	3	19	22	1	4	5	0	3	3	4	13	17	2	4	6
小計	42	97	139	7	27	34	11	19	30	23	59	82	12	23	35
95	0	11	11	0	4	4	1	0	1	1	14	15	2	2	4
96	1	14	15	2	0	2	1	3	4	1	6	7	0	1	1
97	1	3	4	0	1	1	1	5	6	0	5	5	2	3	5
98	2	4	6	0	3	3	1	3	4	2	2	4	2	1	3
99	1	0	1	0	1	1	0	0	0	2	1	3	0	2	2
小計	5	32	37	2	9	11	4	11	15	6	28	34	6	9	15
100	0	1	1	1	1	2	0	0	0	0	1	1	0	1	1
101	0	1	1	0	0	0	0	0	0	1	0	1	0	2	2
102	0	2	2	0	0	0	0	0	0	0	0	0	0	0	0
103	0	0	0	0	0	0	0	0	0	0	0	0	0	0	0
104	0	0	0	0	0	0	0	0	0	0	0	0	0	0	0
小計	0	4	4	1	1	2	0	0	0	1	1	2	0	3	3
105	0	0	0	0	0	0	0	0	0	0	0	0	0	0	0
106	0	0	0	0	0	0	0	0	0	0	0	0	0	0	0
107	0	0	0	0	0	0	0	0	0	0	0	0	0	0	0
108	0	0	0	0	0	0	0	0	0	0	0	0	0	0	0
109	0	0	0	0	0	0	0	0	0	0	0	0	0	0	0
小計	0	0	0	0	0	0	0	0	0	0	0	0	0	0	0
110～	0	0	0	0	0	0	0	0	0	0	0	0	0	0	0
小計	0	0	0	0	0	0	0	0	0	0	0	0	0	0	0
合計	2,160	2,410	4,570	790	862	1,652	517	579	1,096	897	992	1,889	324	368	692



# 年 齡 別 人 口

(単位：人)

地区 年齢	三井地区			西保地区			仁岸地区			阿岸地区			黒島地区		
	男	女	計	男	女	計	男	女	計	男	女	計	男	女	計
0	2	0	2	0	0	0	0	0	0	0	0	0	0	0	0
1	0	1	1	0	0	0	0	1	1	1	0	0	1	0	1
2	1	1	2	0	0	0	0	0	0	0	0	0	1	0	1
3	1	0	1	0	0	0	0	0	0	0	1	0	1	0	0
4	1	1	2	0	0	0	1	0	1	1	1	1	2	0	0
小計	5	3	8	0	0	0	1	1	2	3	1	4	1	1	2
5	2	2	4	2	0	2	0	0	0	0	0	0	0	0	0
6	3	0	3	1	0	1	0	1	1	0	0	0	0	0	0
7	0	2	2	1	0	1	0	0	0	1	0	1	0	0	0
8	0	1	1	2	1	3	1	1	2	0	0	0	0	0	0
9	1	0	1	0	0	0	0	0	0	1	1	2	1	0	1
小計	6	5	11	6	1	7	1	2	3	2	1	3	1	0	1
10	0	2	2	0	1	1	1	1	2	0	0	0	0	0	0
11	1	1	2	0	1	1	1	2	3	0	2	2	0	0	0
12	3	0	3	1	0	1	0	0	0	0	0	0	0	0	0
13	2	3	5	0	0	0	0	1	1	0	1	1	0	2	2
14	3	1	4	0	2	2	0	0	0	2	1	3	0	0	0
小計	9	7	16	1	4	5	2	4	6	2	4	6	0	2	2
15	4	2	6	1	0	1	0	0	0	0	0	0	0	0	0
16	32	24	56	2	0	2	0	0	0	0	0	0	0	0	0
17	39	12	51	0	0	0	2	1	3	0	1	1	0	1	1
18	19	10	29	0	0	0	0	0	0	0	1	1	0	0	0
19	19	17	36	0	2	2	1	1	2	2	0	2	0	0	0
小計	113	65	178	3	2	5	3	2	5	2	2	4	0	1	1
20	16	2	18	2	0	2	0	1	1	1	1	2	0	0	0
21	23	0	23	0	0	0	0	1	1	0	1	1	0	0	0
22	5	3	8	0	2	2	0	0	0	1	0	1	0	0	0
23	5	2	7	2	0	2	1	2	3	0	1	1	0	0	0
24	1	5	6	0	1	1	1	1	2	0	0	0	0	0	0
小計	50	12	62	4	3	7	2	5	7	2	3	5	0	0	0
25	0	4	4	0	0	0	3	0	3	0	2	2	0	0	0
26	7	2	9	1	1	2	0	1	1	1	0	1	0	0	0
27	3	3	6	1	0	1	2	0	2	1	0	1	1	0	1
28	2	6	8	0	1	1	1	0	1	1	0	1	0	0	0
29	0	3	3	1	0	1	0	0	0	0	0	0	1	0	1
小計	12	18	30	3	2	5	6	1	7	3	2	5	2	0	2
30	6	1	7	1	1	2	0	1	1	1	0	1	0	1	1
31	3	2	5	0	3	3	0	1	1	2	0	2	0	0	0
32	4	3	7	0	1	1	2	0	2	0	1	1	0	0	0
33	2	7	9	0	2	2	0	0	0	1	1	2	0	2	2
34	3	2	5	0	1	1	0	1	1	0	1	1	1	0	1
小計	18	15	33	1	8	9	2	3	5	4	3	7	1	3	4
35	1	2	3	1	0	1	0	2	2	0	1	1	0	0	0
36	6	3	9	0	1	1	0	0	0	0	0	0	2	0	2
37	5	3	8	0	0	0	0	1	1	1	0	1	1	0	1
38	4	3	7	2	1	3	1	0	1	0	2	2	0	1	1
39	4	3	7	2	1	3	0	1	1	2	2	4	1	0	1
小計	20	14	34	5	3	8	1	4	5	3	5	8	4	1	5
40	3	1	4	1	2	3	2	1	3	0	0	0	0	0	0
41	2	1	3	1	0	1	0	1	1	0	1	1	0	1	1
42	5	1	6	2	0	2	0	1	1	1	2	3	0	0	0
43	6	2	8	0	2	2	2	0	2	1	1	2	0	0	0
44	0	4	4	3	0	3	3	0	3	4	1	5	0	0	0
小計	16	9	25	7	4	11	7	3	10	6	5	11	0	1	1
45	6	1	7	1	0	1	2	1	3	1	1	2	1	2	3
46	3	2	5	4	1	5	1	2	3	3	0	3	0	0	0
47	3	5	8	2	1	3	1	2	3	1	4	5	2	2	4
48	8	4	12	1	3	4	4	2	6	3	0	3	1	0	1
49	3	4	7	0	0	0	7	2	9	2	3	5	0	1	1
小計	23	16	39	8	5	13	15	9	24	10	8	18	4	5	9
50	4	5	9	4	0	4	3	1	4	1	0	1	1	0	1
51	6	6	12	2	1	3	3	4	7	1	3	4	2	2	4
52	3	4	7	1	1	2	2	2	4	2	2	4	2	0	2
53	6	7	13	6	3	9	1	2	3	2	1	3	1	1	2
54	4	7	11	4	3	7	5	3	8	3	1	4	5	1	6
小計	23	29	52	17	8	25	14	12	26	9	7	16	11	4	15
55	12	6	18	4	0	4	5	1	6	1	2	3	0	1	1
56	6	4	10	1	3	4	4	0	4	1	4	5	2	1	3
57	5	6	11	3	4	7	4	0	4	3	2	5	3	2	5
58	7	11	18	1	3	4	2	2	4	3	1	4	2	1	3
59	8	8	16	1	2	3	2	4	6	1	3	4	2	1	3
小計	38	35	73	10	12	22	17	7	24	9	12	21	9	6	15

# 年 齡 別 人 口

(単位：人)

地区 年齢	三井地区			西保地区			仁岸地区			阿岸地区			黒島地区		
	男	女	計	男	女	計	男	女	計	男	女	計	男	女	計
60	7	10	17	4	2	6	3	0	3	3	4	7	2	1	3
61	5	4	9	3	2	5	1	2	3	4	3	7	0	1	1
62	17	8	25	4	2	6	5	3	8	2	1	3	2	0	2
63	7	5	12	5	4	9	4	4	8	2	1	3	0	3	3
64	9	11	20	1	2	3	4	5	9	4	2	6	2	0	2
小計	45	38	83	17	12	29	17	14	31	15	11	26	6	5	11
65	12	12	24	4	2	6	4	4	8	3	1	4	3	1	4
66	16	11	27	5	3	8	6	7	13	6	3	9	0	1	1
67	3	8	11	4	9	13	1	8	9	2	2	4	3	1	4
68	8	13	21	7	2	9	5	3	8	4	3	7	0	1	1
69	14	14	28	2	5	7	3	5	8	2	4	6	0	3	3
小計	53	58	111	22	21	43	19	27	46	17	13	30	6	7	13
70	14	6	20	4	6	10	4	7	11	4	5	9	2	2	4
71	14	5	19	6	4	10	8	7	15	4	7	11	0	2	2
72	15	11	26	9	7	16	6	5	11	5	1	6	1	6	7
73	7	12	19	8	5	13	7	14	21	4	7	11	2	3	5
74	12	24	36	6	6	12	14	8	22	6	4	10	3	4	7
小計	62	58	120	33	28	61	39	41	80	23	24	47	8	17	25
75	12	17	29	6	7	13	11	17	28	8	11	19	4	4	8
76	16	16	32	5	6	11	11	9	20	7	2	9	1	7	8
77	6	15	21	4	3	7	5	14	19	4	4	8	4	5	9
78	6	5	11	5	3	8	7	6	13	2	5	7	1	6	7
79	11	15	26	5	6	11	4	9	13	6	4	10	3	4	7
小計	51	68	119	25	25	50	38	55	93	27	26	53	13	26	39
80	6	10	16	1	4	5	13	5	18	2	2	4	6	3	9
81	10	12	22	1	5	6	7	11	18	2	4	6	2	8	10
82	5	10	15	2	4	6	7	7	14	1	4	5	4	9	13
83	10	12	22	7	8	15	8	3	11	7	1	8	4	4	8
84	7	9	16	3	9	12	5	10	15	2	2	4	5	4	9
小計	38	53	91	14	30	44	40	36	76	14	13	27	21	28	49
85	4	8	12	5	6	11	4	10	14	1	5	6	5	4	9
86	6	9	15	3	6	9	6	12	18	0	9	9	8	2	10
87	5	10	15	3	10	13	6	9	15	3	0	3	8	5	13
88	5	5	10	2	7	9	1	9	10	1	2	3	2	3	5
89	2	11	13	4	4	8	4	9	13	2	3	5	1	1	2
小計	22	43	65	17	33	50	21	49	70	7	19	26	24	15	39
90	5	9	14	3	5	8	2	10	12	3	4	7	3	3	6
91	2	5	7	0	3	3	1	6	7	2	5	7	0	6	6
92	0	5	5	2	4	6	2	4	6	2	3	5	2	6	8
93	3	12	15	1	2	3	1	7	8	3	2	5	3	3	6
94	1	6	7	0	3	3	2	4	6	2	2	4	0	0	0
小計	11	37	48	6	17	23	8	31	39	12	16	28	8	18	26
95	0	5	5	1	1	2	0	6	6	1	3	4	1	1	2
96	0	3	3	0	2	2	0	1	1	0	1	1	2	1	3
97	1	4	5	0	2	2	1	1	2	0	3	3	2	1	3
98	0	0	0	0	0	0	0	0	0	0	0	0	0	0	0
99	0	0	0	0	0	0	0	2	2	0	2	2	0	0	0
小計	1	12	13	1	5	6	1	10	11	1	9	10	5	3	8
100	1	0	1	1	0	1	0	0	0	0	0	0	1	0	1
101	0	0	0	0	0	0	0	0	0	0	0	0	0	0	0
102	0	2	2	0	1	1	0	0	0	0	1	1	0	0	0
103	0	0	0	0	0	0	0	1	1	0	0	0	0	0	0
104	0	0	0	0	0	0	0	0	0	0	0	0	0	0	0
小計	1	2	3	1	1	2	0	1	1	0	1	1	1	0	1
105	0	0	0	0	0	0	0	0	0	0	0	0	0	0	0
106	0	0	0	0	0	0	0	0	0	0	0	0	0	0	0
107	0	0	0	0	0	0	0	0	0	0	0	0	0	0	0
108	0	0	0	0	0	0	0	0	0	0	0	0	0	0	0
109	0	0	0	0	0	0	0	0	0	0	0	0	0	0	0
小計	0	0	0	0	0	0	0	0	0	0	0	0	0	0	0
110～	0	0	0	0	0	0	0	0	0	0	0	0	0	0	0
小計	0	0	0	0	0	0	0	0	0	0	0	0	0	0	0
合計	617	597	1,214	201	224	425	254	317	571	171	185	356	125	143	268

# 年 齡 別 人 口

(単位：人)

地区 年齢	諸岡地区			門前地区			本郷地区			浦上地区			七浦地区		
	男	女	計	男	女	計	男	女	計	男	女	計	男	女	計
0	1	0	1	0	1	1	0	0	0	0	0	0	0	0	0
1	1	0	1	1	0	1	0	0	0	1	0	1	0	0	0
2	1	1	2	2	3	5	0	0	0	0	0	0	0	0	0
3	1	3	4	2	0	2	1	0	1	0	0	0	0	0	0
4	2	3	5	3	2	5	0	0	0	0	1	1	1	0	1
小計	6	7	13	8	6	14	1	0	1	1	1	2	1	0	1
5	1	2	3	1	2	3	0	0	0	0	0	0	0	0	0
6	1	0	1	2	2	4	0	0	0	0	1	1	0	0	0
7	1	1	2	2	1	3	0	1	1	0	1	1	0	0	0
8	1	2	3	2	1	3	0	0	0	0	1	1	0	1	1
9	3	2	5	3	2	5	0	0	0	0	1	1	1	0	1
小計	7	7	14	10	8	18	0	1	1	0	4	4	1	1	2
10	3	1	4	2	2	4	0	1	1	1	1	2	0	0	0
11	0	3	3	2	2	4	1	1	2	0	0	0	1	1	2
12	2	4	6	5	0	5	1	0	1	0	0	0	0	1	1
13	1	1	2	5	0	5	1	1	2	1	1	2	1	0	1
14	2	4	6	6	2	8	0	3	3	1	1	2	1	0	1
小計	8	13	21	20	6	26	3	6	9	3	3	6	3	2	5
15	2	3	5	4	2	6	1	1	2	0	1	1	1	0	1
16	4	5	9	5	3	8	3	2	5	1	2	3	0	1	1
17	3	1	4	3	1	4	2	0	2	1	0	1	0	0	0
18	3	2	5	3	3	6	0	1	1	3	1	4	0	1	1
19	2	1	3	2	3	5	0	0	0	2	0	2	1	1	2
小計	14	12	26	17	12	29	6	4	10	7	4	11	2	3	5
20	3	1	4	2	3	5	0	1	1	0	0	0	1	0	1
21	2	1	3	11	3	14	0	0	0	3	0	3	0	2	2
22	0	1	1	2	2	4	1	1	2	0	1	1	1	0	1
23	0	0	0	9	2	11	0	4	4	1	1	2	1	0	1
24	0	0	0	1	1	2	0	0	0	0	1	1	1	0	1
小計	5	3	8	25	11	36	1	6	7	4	3	7	4	2	6
25	1	1	2	0	1	1	0	1	1	0	0	0	0	0	0
26	2	1	3	3	5	8	2	2	4	1	2	3	1	0	1
27	0	0	0	1	2	3	2	0	2	0	1	1	1	0	1
28	0	0	0	2	4	6	0	2	2	0	2	2	0	1	1
29	2	1	3	1	3	4	0	1	1	1	0	1	2	2	4
小計	5	3	8	7	15	22	4	6	10	2	5	7	4	3	7
30	2	2	4	2	0	2	0	0	0	1	0	1	0	0	0
31	2	2	4	5	2	7	1	0	1	2	1	3	0	0	0
32	2	2	4	2	5	7	0	1	1	1	1	2	0	1	1
33	2	2	4	4	2	6	0	0	0	2	1	3	0	0	0
34	2	3	5	1	0	1	0	0	0	0	0	0	0	0	0
小計	10	11	21	14	9	23	1	1	2	6	3	9	0	1	1
35	0	2	2	5	3	8	3	1	4	1	2	3	0	1	1
36	1	4	5	3	2	5	1	3	4	0	2	2	1	0	1
37	1	2	3	4	3	7	1	2	3	2	0	2	1	2	3
38	2	0	2	2	5	7	3	3	6	1	0	1	0	1	1
39	3	1	4	3	4	7	1	5	6	2	1	3	2	2	4
小計	7	9	16	17	17	34	9	14	23	6	5	11	4	6	10
40	3	1	4	4	4	8	3	1	4	2	0	2	0	1	1
41	2	4	6	2	2	4	5	1	6	1	1	2	2	2	4
42	3	3	6	7	5	12	1	2	3	1	0	1	0	0	0
43	1	2	3	4	6	10	1	2	3	2	2	4	1	0	1
44	4	5	9	6	4	10	4	1	5	1	3	4	1	0	1
小計	13	15	28	23	21	44	14	7	21	7	6	13	4	3	7
45	5	3	8	11	2	13	0	1	1	1	0	1	1	0	1
46	2	3	5	3	3	6	4	1	5	2	1	3	2	1	3
47	4	2	6	15	6	21	2	0	2	2	1	3	1	1	2
48	2	0	2	7	6	13	1	2	3	1	0	1	1	1	2
49	2	3	5	7	6	13	3	0	3	0	2	2	0	3	3
小計	15	11	26	43	23	66	10	4	14	6	4	10	5	6	11
50	3	2	5	12	6	18	0	1	1	2	2	4	0	1	1
51	5	4	9	6	7	13	1	1	2	4	1	5	0	0	0
52	4	4	8	7	8	15	0	3	3	1	4	5	1	1	2
53	2	1	3	3	8	11	1	1	2	2	0	2	0	0	0
54	2	2	4	4	9	13	1	0	1	3	3	6	1	1	2
小計	16	13	29	32	38	70	3	6	9	12	10	22	2	3	5
55	3	5	8	9	10	19	3	3	6	2	1	3	3	0	3
56	4	1	5	8	9	17	2	5	7	0	3	3	2	0	2
57	4	3	7	5	7	12	2	3	5	0	0	0	2	0	2
58	5	5	10	7	10	17	5	5	10	2	2	4	0	2	2
59	3	5	8	6	6	12	2	4	6	4	0	4	2	2	4
小計	19	19	38	35	42	77	14	20	34	8	6	14	9	4	13

# 年 齡 別 人 口

(単位：人)

地区 年齢	諸岡地区			門前地区			本郷地区			浦上地区			七浦地区		
	男	女	計	男	女	計	男	女	計	男	女	計	男	女	計
60	3	2	5	10	7	17	6	2	8	2	4	6	2	1	3
61	6	2	8	10	7	17	5	6	11	1	4	5	3	1	4
62	2	1	3	5	5	10	3	4	7	3	4	7	3	2	5
63	3	1	4	8	18	26	5	4	9	5	3	8	2	1	3
64	3	4	7	7	8	15	4	6	10	5	2	7	0	2	2
小計	17	10	27	40	45	85	23	22	45	16	17	33	10	7	17
65	4	6	10	5	7	12	4	4	8	5	3	8	2	3	5
66	3	6	9	13	8	21	9	5	14	3	5	8	4	3	7
67	5	9	14	10	10	20	7	3	10	9	3	12	4	4	8
68	8	6	14	7	12	19	8	9	17	2	5	7	5	6	11
69	7	3	10	14	12	26	5	6	11	8	2	10	5	3	8
小計	27	30	57	49	49	98	33	27	60	27	18	45	20	19	39
70	6	11	17	12	19	31	10	6	16	2	7	9	3	2	5
71	9	3	12	16	25	41	6	7	13	3	6	9	3	5	8
72	12	9	21	10	25	35	5	7	12	2	7	9	7	4	11
73	9	8	17	14	21	35	14	9	23	5	6	11	6	1	7
74	4	18	22	27	21	48	4	9	13	9	4	13	5	3	8
小計	40	49	89	79	111	190	39	38	77	21	30	51	24	15	39
75	11	7	18	27	20	47	9	10	19	10	10	20	6	7	13
76	11	11	22	17	17	34	12	9	21	4	9	13	10	10	20
77	8	11	19	17	19	36	4	7	11	5	7	12	2	4	6
78	6	9	15	10	15	25	5	4	9	2	6	8	1	4	5
79	9	5	14	14	12	26	3	5	8	2	3	5	3	6	9
小計	45	43	88	85	83	168	33	35	68	23	35	58	22	31	53
80	6	9	15	9	10	19	7	4	11	6	7	13	3	6	9
81	5	6	11	13	13	26	3	4	7	1	3	4	4	3	7
82	7	11	18	10	12	22	5	10	15	8	7	15	2	5	7
83	6	10	16	8	17	25	3	4	7	6	8	14	5	6	11
84	4	4	8	5	12	17	3	1	4	4	9	13	1	8	9
小計	28	40	68	45	64	109	21	23	44	25	34	59	15	28	43
85	4	9	13	9	12	21	3	7	10	2	2	4	2	3	5
86	1	11	12	8	10	18	4	9	13	4	5	9	4	9	13
87	2	7	9	10	15	25	3	3	6	1	9	10	4	3	7
88	6	7	13	9	12	21	2	4	6	2	9	11	1	8	9
89	1	8	9	1	11	12	2	3	5	2	3	5	3	6	9
小計	14	42	56	37	60	97	14	26	40	11	28	39	14	29	43
90	5	11	16	5	15	20	3	6	9	3	2	5	2	5	7
91	2	5	7	0	10	10	0	7	7	4	6	10	0	5	5
92	1	5	6	2	14	16	1	4	5	2	3	5	2	2	4
93	1	2	3	3	11	14	1	5	6	0	4	4	0	3	3
94	1	0	1	1	12	13	0	5	5	1	2	3	3	4	7
小計	10	23	33	11	62	73	5	27	32	10	17	27	7	19	26
95	1	2	3	1	6	7	0	4	4	1	3	4	1	2	3
96	1	3	4	3	3	6	0	3	3	0	0	0	0	4	4
97	1	3	4	0	4	4	0	0	0	0	0	0	0	2	2
98	0	1	1	2	4	6	0	3	3	0	0	0	0	0	0
99	1	6	7	0	2	2	1	0	1	0	4	4	1	2	3
小計	4	15	19	6	19	25	1	10	11	1	7	8	2	10	12
100	0	1	1	0	0	0	0	0	0	0	0	0	0	0	0
101	0	0	0	0	1	1	0	0	0	0	1	1	0	0	0
102	0	0	0	0	0	0	0	0	0	0	0	0	0	1	1
103	0	0	0	0	0	0	0	0	0	0	0	0	0	0	0
104	0	0	0	0	1	1	0	0	0	0	0	0	0	0	0
小計	0	1	1	0	2	2	0	0	0	0	1	1	0	1	1
105	0	0	0	0	1	1	0	0	0	0	0	0	0	0	0
106	0	0	0	0	0	0	0	0	0	0	0	0	0	0	0
107	0	0	0	0	0	0	0	0	0	0	0	0	0	0	0
108	0	0	0	0	0	0	0	0	0	0	0	0	0	0	0
109	0	0	0	0	0	0	0	0	0	0	0	0	0	0	0
小計	0	0	0	0	1	1	0	0	0	0	0	0	0	0	0
110～	0	0	0	0	0	0	0	0	0	0	0	0	0	0	0
小計	0	0	0	0	0	0	0	0	0	0	0	0	0	0	0
合計	310	376	686	603	704	1,307	235	283	518	196	241	437	153	193	346

# 年代別人口

(単位：人)

区 分	20歳未満			20～65歳未満			65歳以上			合 計		
	男	女	計	男	女	計	男	女	計	男	女	計
河 井	247	211	458	749	724	1,473	537	720	1,257	1,533	1,655	3,188
鳳 至	125	130	255	452	425	877	341	512	853	918	1,067	1,985
海 士	28	22	50	104	92	196	49	69	118	181	183	364
輪島崎	32	32	64	124	105	229	99	123	222	255	260	515
大 屋	285	280	565	1,082	1,005	2,087	793	1,125	1,918	2,160	2,410	4,570
河原田	117	113	230	391	365	756	282	384	666	790	862	1,652
鵜 巢	51	44	95	234	228	462	232	307	539	517	579	1,096
町 野	44	47	91	383	322	705	470	623	1,093	897	992	1,889
南志見	26	15	41	121	128	249	177	225	402	324	368	692
三 井	133	80	213	245	186	431	239	331	570	617	597	1,214
西 保	10	7	17	72	57	129	119	160	279	201	224	425
小 計	1,098	981	2,079	3,957	3,637	7,594	3,338	4,579	7,917	8,393	9,197	17,590
仁 岸	7	9	16	81	58	139	166	250	416	254	317	571
阿 岸	9	8	17	61	56	117	101	121	222	171	185	356
黒 島	2	4	6	37	25	62	86	114	200	125	143	268
諸 岡	35	39	74	107	94	201	168	243	411	310	376	686
門 前	55	32	87	236	221	457	312	451	763	603	704	1,307
本 郷	10	11	21	79	86	165	146	186	332	235	283	518
浦 上	11	12	23	67	59	126	118	170	288	196	241	437
七 浦	7	6	13	42	35	77	104	152	256	153	193	346
小 計	136	121	257	710	634	1,344	1,201	1,687	2,888	2,047	2,442	4,489
合 計	1,234	1,102	2,336	4,667	4,271	8,938	4,539	6,266	10,805	10,440	11,639	22,079

# 人口の推移

(単位：世帯・人)

年	旧輪島市				旧門前町				輪島市・門前町合算値			
	世帯	男	女	計	世帯	男	女	計	世帯	男	女	計
昭和58	9,244	16,433	17,455	33,888	3,604	6,080	6,617	12,697	12,848	22,513	24,072	46,585
59	9,219	16,295	17,322	33,617	3,587	5,922	6,485	12,407	12,806	22,217	23,807	46,024
60	9,175	16,131	17,218	33,349	3,571	5,790	6,393	12,183	12,746	21,921	23,611	45,532
61	9,163	15,975	17,041	33,016	3,546	5,692	6,285	11,977	12,709	21,667	23,326	44,993
62	9,245	15,884	16,999	32,883	3,535	5,561	6,173	11,734	12,780	21,445	23,172	44,617
63	9,219	15,672	16,797	32,469	3,525	5,436	6,071	11,507	12,744	21,108	22,868	43,976
平成元	9,171	15,462	16,651	32,113	3,515	5,323	5,921	11,244	12,686	20,785	22,572	43,357
2	9,265	15,307	16,507	31,814	3,493	5,232	5,805	11,037	12,758	20,539	22,312	42,851
3	9,255	15,105	16,320	31,425	3,475	5,101	5,701	10,802	12,730	20,206	22,021	42,227
4	9,268	14,892	16,109	31,001	3,463	4,996	5,571	10,567	12,731	19,888	21,680	41,568
5	9,247	14,704	15,977	30,681	3,424	4,834	5,455	10,289	12,671	19,538	21,432	40,970
6	9,261	14,545	15,850	30,395	3,404	4,722	5,338	10,060	12,665	19,267	21,188	40,455
7	9,281	14,360	15,650	30,010	3,392	4,638	5,234	9,872	12,673	18,998	20,884	39,882
8	9,223	14,138	15,420	29,558	3,395	4,532	5,154	9,686	12,618	18,670	20,574	39,244
9	9,213	13,958	15,237	29,195	3,392	4,453	5,073	9,526	12,605	18,411	20,310	38,721
10	9,209	13,751	15,076	28,827	3,385	4,407	4,998	9,405	12,594	18,158	20,074	38,232
11	9,262	13,619	14,940	28,559	3,365	4,257	4,917	9,174	12,627	17,876	19,857	37,733
12	9,259	13,425	14,749	28,174	3,386	4,189	4,824	9,013	12,645	17,614	19,573	37,187
13	9,244	13,204	14,550	27,754	3,381	4,108	4,723	8,831	12,625	17,312	19,273	36,585
14	9,221	13,034	14,351	27,385	3,356	4,005	4,654	8,659	12,577	17,039	19,005	36,044
15	9,275	12,928	14,231	27,159	3,330	3,911	4,550	8,461	12,605	16,839	18,781	35,620
16	9,592	13,027	14,051	27,078	3,312	3,843	4,462	8,305	12,904	16,870	18,513	35,383
17	9,684	12,889	13,833	26,722	3,318	3,785	4,377	8,162	13,002	16,674	18,210	34,884

※4月1日現在の数値

平成18年2月1日現在（輪島市・門前町合併時）

	9,939	12,931	13,757	26,688	3,357	3,740	4,322	8,062	13,296	16,671	18,079	34,750
--	-------	--------	--------	--------	-------	-------	-------	-------	--------	--------	--------	--------

(単位：世帯・人)

年	旧輪島市				旧門前町				輪島市・門前町合算値			
	世帯	男	女	計	世帯	男	女	計	世帯	男	女	計
平成18	9,870	12,783	13,697	26,480	3,377	3,717	4,314	8,031	13,247	16,500	18,011	34,511
19	9,795	12,566	13,464	26,030	3,343	3,592	4,200	7,792	13,138	16,158	17,664	33,822
20	9,740	12,344	13,246	25,590	3,324	3,478	4,098	7,576	13,064	15,822	17,344	33,166
21	9,720	12,105	13,024	25,129	3,298	3,401	3,988	7,389	13,018	15,506	17,012	32,518
22	9,593	11,805	12,825	24,630	3,231	3,279	3,887	7,166	12,824	15,084	16,712	31,796
23	9,513	11,585	12,643	24,228	3,191	3,189	3,799	6,988	12,704	14,774	16,442	31,216
24	9,443	11,328	12,409	23,737	3,143	3,092	3,679	6,771	12,586	14,420	16,088	30,508
25	9,556	11,164	12,289	23,453	3,123	3,002	3,606	6,608	12,679	14,166	15,895	30,061
26	9,593	10,971	12,106	23,077	3,110	2,937	3,520	6,457	12,703	13,908	15,626	29,534
27	9,622	10,765	11,968	22,733	3,061	2,846	3,410	6,256	12,683	13,611	15,378	28,989
28	9,660	10,591	11,771	22,362	3,011	2,765	3,299	6,064	12,671	13,356	15,070	28,426
29	9,654	10,429	11,536	21,965	2,968	2,684	3,186	5,870	12,622	13,113	14,722	27,835
30	9,657	10,276	11,357	21,633	2,905	2,610	3,079	5,689	12,562	12,886	14,436	27,322
31	9,647	10,115	11,131	21,246	2,826	2,518	2,954	5,472	12,473	12,633	14,085	26,718
令和 2	9,433	9,812	10,795	20,607	2,771	2,430	2,866	5,296	12,204	12,242	13,661	25,903
令和 3	9,263	9,544	10,519	20,063	2,708	2,345	2,761	5,106	11,971	11,889	13,280	25,169
令和 4	9,123	9,265	10,250	19,515	2,629	2,259	2,668	4,927	11,752	11,524	12,918	24,442
令和 5	8,932	8,958	9,875	18,833	2,563	2,162	2,580	4,742	11,495	11,120	12,455	23,575
令和 6	8,434	8,393	9,197	17,590	2,453	2,047	2,442	4,489	10,887	10,440	11,639	22,079

※4月1日現在の数値

## 月 別 人 口 動 態

(単位：人)

区分 月	自然動態						社会動態						増 減		
	出 生			死 亡			転 入			転 出					
	男	女	計	男	女	計	男	女	計	男	女	計	男	女	計
4月	4	3	7	18	19	37	91	70	161	39	32	71	38	22	60
5月	6	3	9	20	21	41	10	12	22	19	27	46	△ 23	△ 33	△ 56
6月	1	2	3	13	23	36	6	11	17	22	14	36	△ 28	△ 24	△ 52
7月	2	3	5	26	22	48	14	12	26	31	25	56	△ 41	△ 32	△ 73
8月	4	2	6	32	25	57	12	12	24	28	23	51	△ 44	△ 34	△ 78
9月	4	1	5	15	22	37	13	6	19	27	28	55	△ 25	△ 43	△ 68
10月	5	6	11	16	24	40	12	11	23	19	17	36	△ 18	△ 24	△ 42
11月	4	2	6	19	29	48	7	11	18	18	32	50	△ 26	△ 48	△ 74
12月	5	2	7	22	31	53	14	8	22	27	23	50	△ 30	△ 44	△ 74
1月	0	3	3	39	53	92	6	7	13	85	118	203	△ 118	△ 161	△ 279
2月	1	1	2	58	60	118	11	6	17	103	124	227	△ 149	△ 177	△ 326
3月	1	5	6	30	38	68	15	11	26	203	196	399	△ 217	△ 218	△ 435
合計	37	33	70	308	367	675	211	177	388	621	659	1,280	△ 681	△ 816	△ 1,497

## 人 口 動 態 の 推 移

(単位：人)

区分 年	自然動態		社会動態		増 減
	出 生	死 亡	転 入	転 出	
昭和51	602	472	1,359	1,736	△ 247
52	535	460	1,375	1,693	△ 243
53	504	432	1,412	1,699	△ 215
54	538	421	1,258	1,717	△ 342
55	505	455	1,264	1,595	△ 281
56	471	454	1,268	1,640	△ 355
57	460	419	1,235	1,589	△ 313
58	441	468	1,148	1,654	△ 533
59	448	477	1,095	1,485	△ 419
60	379	444	985	1,471	△ 551
61	389	453	1,001	1,422	△ 485
62	342	414	992	1,458	△ 538
63	333	479	817	1,316	△ 645
平成元	334	438	813	1,221	△ 512
2	314	436	827	1,287	△ 582
3	304	497	771	1,267	△ 689
4	306	420	768	1,249	△ 595
5	267	464	807	1,149	△ 539
6	288	482	758	1,093	△ 529
7	238	484	769	1,161	△ 638
8	245	419	780	1,149	△ 543
9	231	404	758	1,032	△ 447
10	207	528	707	1,004	△ 618
11	226	430	713	1,055	△ 546
12	205	464	654	997	△ 602
13	230	460	570	881	△ 541
14	203	484	764	907	△ 424
15	201	444	1,028	1,022	△ 237
16	181	492	895	1,083	△ 499
17	182	481	954	1,028	△ 373
18	182	487	767	1,151	△ 689
19	156	498	769	1,083	△ 656
20	147	500	674	971	△ 650
21	158	529	644	999	△ 726
22	133	552	650	816	△ 585



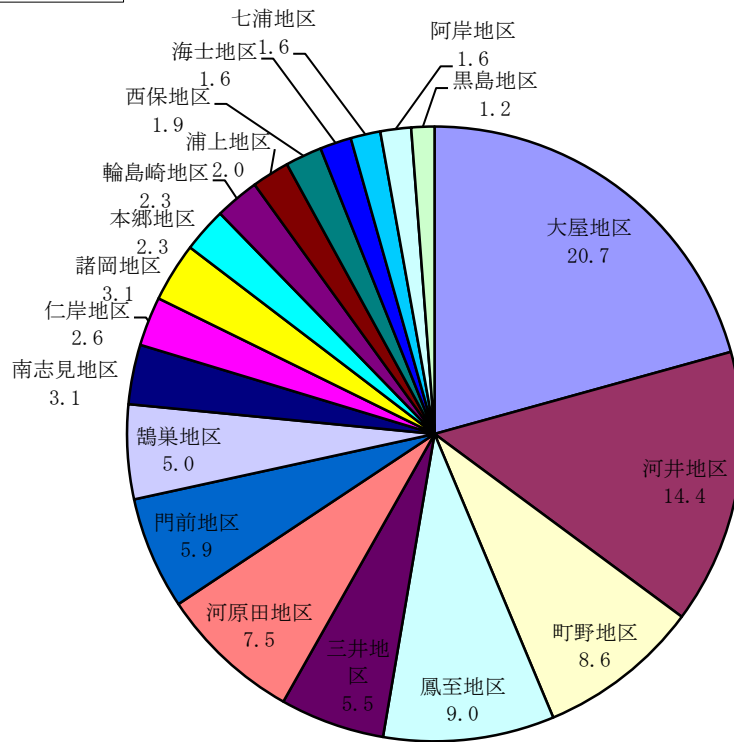
23	143	579	565	837	△ 708
24	143	563	678	875	△ 617
25	142	523	721	871	△ 531
26	116	541	741	865	△ 549
27	124	551	774	911	△ 564
28	117	573	714	850	△ 592
29	122	527	742	853	△ 516
30	97	506	719	916	△ 606
令和元	101	532	647	1,033	△ 817
令和2	90	534	623	916	△ 737
令和3	85	501	623	935	△ 728
令和4	76	633	551	861	△ 867
令和5	70	675	388	1,280	△ 1,497

※旧輪島市、旧門前町との合算値。

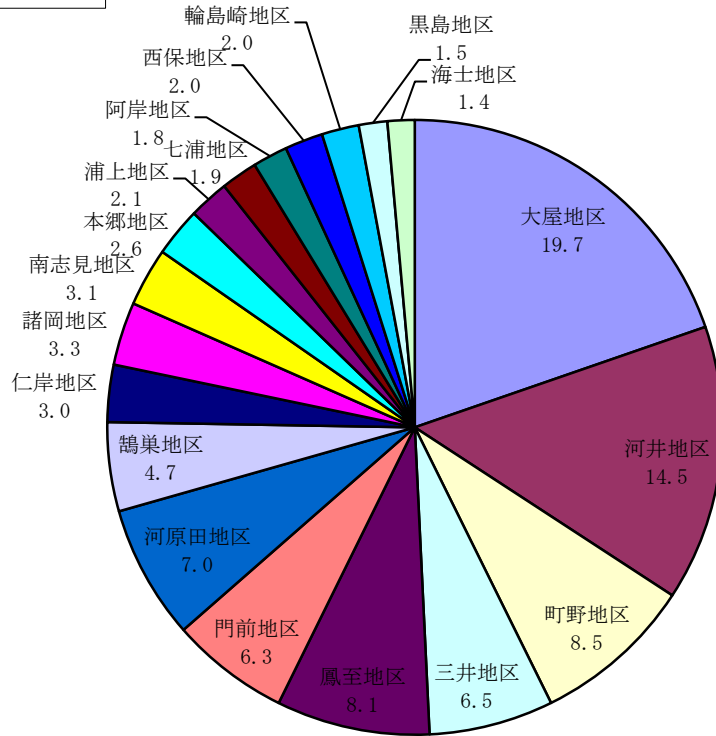
## 付 録

- 地区別人口構成
- 地区別世帯構成
- 年齢5歳階級別人口
- 地区別年代構成（男女別）

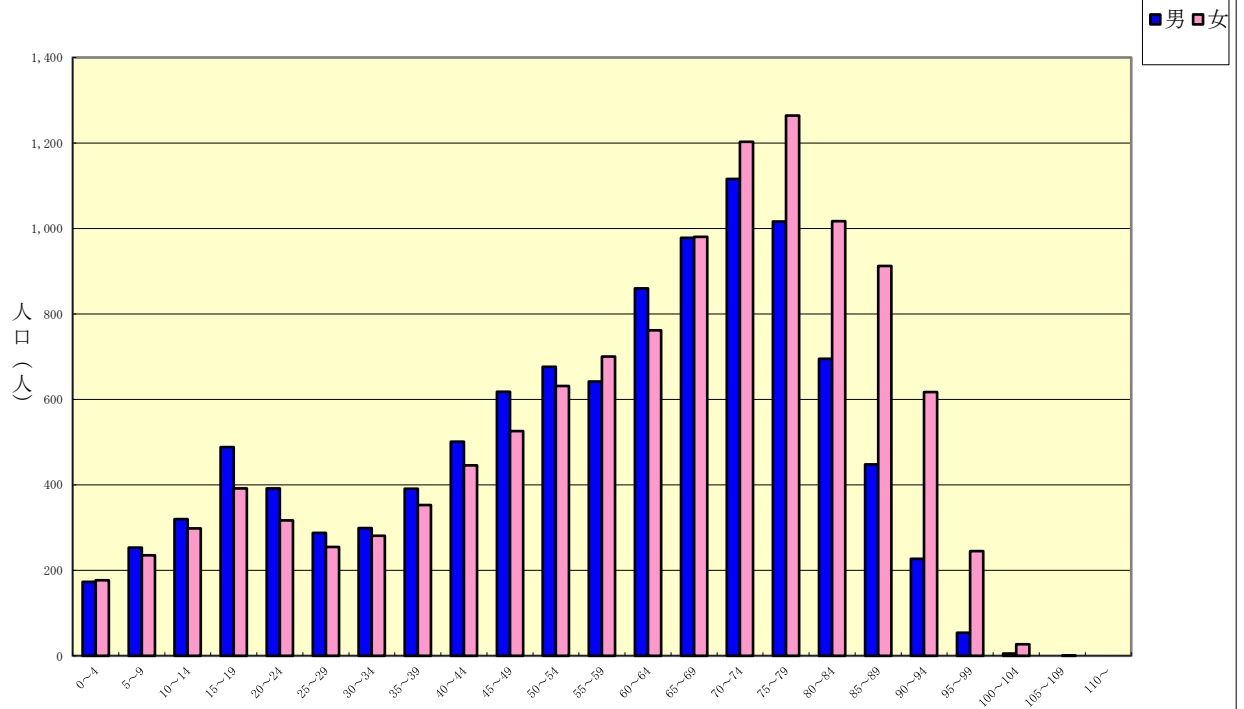
地区別人口構成比



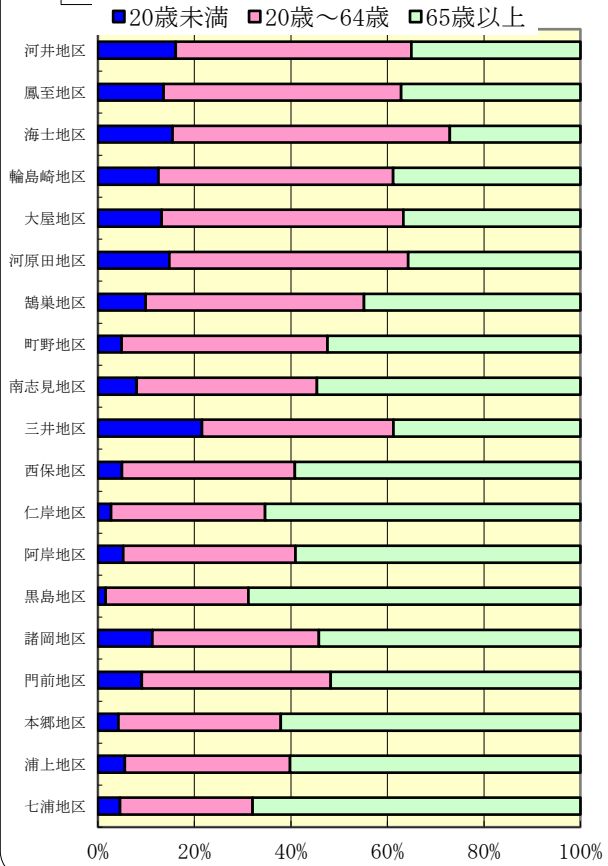
地区別世帯構成比



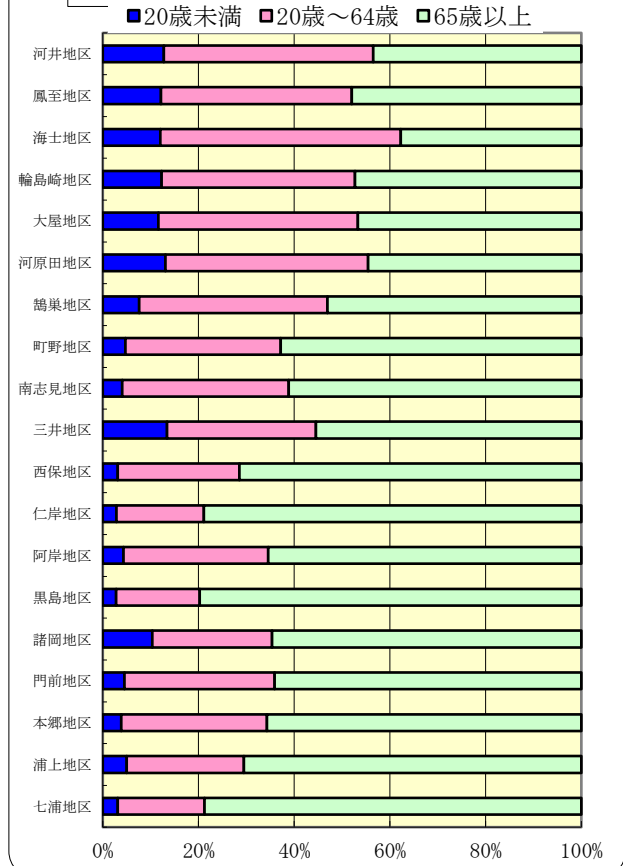
### 年齢5歳階級別人口



### 地区別年代構成 (男性)



### 地区別年代構成 (女性)



令和5年度  
(令和6年4月1日現在)  
人口集計表

【発行年月日】 令和5年5月20日  
【発行】 石川県輪島市役所市民課  
〒928-8525  
石川県輪島市二ツ屋町2字29番地  
TEL 0768-23-1131  
FAX 0768-22-9123